

効果的なFP相談を目指して

【基礎編】 オンラインセミナー

- 夫婦(30代)
- 住宅購入(ローン)
- 子供の教育費用

FPキャプテンを駆使してFP相談の質を高めましょう
*** 過去のセミナーの動画をオンデマンドで閲覧できます ***

ウェブ・ステージ： 1級ファイナンシャル・プランニング技能士



岩崎 康之



日本FP協会会員

URL: <http://webstage21.com/cf/>

E-mail: webstage@ny.airnet.ne.jp

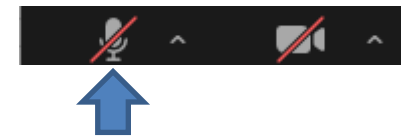
TEL : 045-624-9603

事前の許可なくして、当資料の無断使用、無断複写、無断配布などは、固くお断りいたします。



本日の目的とお願い

- ZOOMでの開催であり、ZOOMの参加に慣れていただく。
- チャットでの講師への問い合わせはご遠慮ください。
- 事前に登録されたレジユメを印刷してお手元に用意してください。
- FPキャプテンを起動しておいてください。
- **オリジナルのFPキャプテンは常に、大事に保管し、セミナー使用(あるいは実務で使用)時に、その都度適切な名称で保管してから始めてください。**
- セミナー中での質問は、ZOOM参加者はマイクをオンにして、その都度、お話しください。
- 「参加者」タブを押して「手を上げる」を選んでください。
手を下すときは「手をおろす」を押して下さい。



マイクオン/オフが切り替わります。

事前の許可なくして、当資料の無断使用、無断複写、無断配布などは、固くお断りいたします。

準備 1: 今回使用するFPキャプテンを開きます

ファイル ホーム 挿入 ページレイアウト 数式 データ 校閲 表示 開発 アドイン

保護されたビュー このファイルは、インターネット上の場所から取得されており、安全でない可能性があります。クリックすると詳細が表示されます。 編集を有効にする(E)

①編集を有効にします

セキュリティの警告 マクロが無効にされました。 オプション... ②マクロを有効にして使用します

A	B	C	D	E	F	G	H	I	J	K	L	M	
181		お金の使い方を調べてみましょう (薄ピンク色の所にご記入をお願いします)											
182		質問票は給与所得者 20歳~59歳で年収が200万円以上を基本とします											
183	家族	何歳ですか (昨年末の満年齢)										結婚予定	
184		配偶者は何歳ですか (昨年末の満年齢)											
185		お子様の年齢(歳)又は誕生予定年(西暦)を入れて下さい											
186													
187	仕事	お仕事についてお伺いいたします。次の中から選択してください											
188		性別	企業規模の選択			職種の選択			税込年収(万円)の記入(*注)				
189		ご本人	選択	選択	選択	選択	選択	選択					
190		配偶者	選択	選択	選択	選択	選択	選択					
191		将来の仕事	注:ブランクの場合は統計値を使用します										
197	金融資産 (昨年末)	←昨年末の預貯金、債券、株券、外貨預金など全ての合計額です											
198													
199	支出	家計についてお伺いいたします。次の中にご記入ください											
200		基本生活費(注)	年額(万円)	食費・水道・光熱・通信・交通・医療・被服・雑費・小遣い・交際費等									
201		家賃	年額(万円)	既に自宅購入者は不要です									
202		車関連費	年額(万円)	車検代、車税金、車保険代、ガソリン代などの年平均額 (車体価格を除く)									
203		保険料	年額(万円)	生命保険、医療保険、火災保険などの年平均額 (車保険代を含みません)									
204		その他	年額(万円)	上記以外の支出 (一種の用途不明金で預金や債券購入などを含みません)									

メニュー 入力 情報 図 ローン キャッシュ キャッシュ2 総収支 家計簿 ダイヤモンド 資産 相続 提案...

準備 2: セミナーのレジюмеを入手します

FPキャプテンの「データ記入シート」はここを押します。

① 「メニュー」シートを上へスクロールします

① 質問票を使用しての入力

使用上の制限条項、初期設定項目、自動計算項目はスクロールダウンすることにより閲覧できます。
FPキャプテンのご記入に役立つ【相談データ記入シート】は右側の「ここ」の文字をクリックして下さい。⇒

【FPキャプテン・QA】 【FPキャプテン・使用許諾契約】 【FPキャプテン・利用規約】 【FPキャプテン・改訂情報】 【FPキャプテン・使い方】

ご連絡 (WEB環境でご使用下さい)
お問い合わせフォーム

お金の使い方を調べてみましょう (薄ピンク色の所にご記入をお願いします)

② 「FPキャプテン・使い方」を押します

<http://webstage21.com/cfs/>

③ WEB上の「FPキャプテン・使い方」が開きます

ファイナンシャル・プランニング技能士のライフプラン作成ソフト (FPキャプテン) EXCEL版(EXCEL2010以上で動作) と 関連資料

FPキャプテン購入者へ: 最初にお願ひしたいこと (ここをクリック)

印刷版 印刷用資料

Next

ローン破綻を防いだ例

退職金

ローン残高の比較

金融資産: 3000万円, 変動金利 0.9%, 30年ローン, 退職金での一括返済

金融資産: 3000万円, 変動金利 0.9%, 20年ローン

Q & A 保管方法等

改訂情報

別名保存方法

更新版導入サイト

セミナー資料

全ガイド 詳細入力

結婚予定の方のライフプラン

提案書作成方法 相続対応

印刷用資料

印刷用資料

動作確認手順書 (動画) 約10分36秒 途中で中断出来ます (説明は右側印刷用資料から入手)

ハイビジョン画像 (ダウンロードに時間がかかります)

簡単作成例 (動画) 約11分58秒 途中で中断出来ます (説明は右側印刷用資料から入手)

ハイビジョン画像 (ダウンロードに時間がかかります)

「最初にお願ひしたい事」

「Q and A」

「改定情報」

「別名保存方法」

「更新版導入方法」

「セミナー資料」

「全ガイド」&「詳細入力」

「結婚予定の方」対応

「相続税の入力」

「提案書作成方法」

事前の許可なくして、当資料の無断使用、無断複写、無断配布などは、固くお断りいたします。


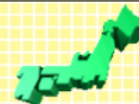
準備 2: 今回使用するセミナーのレジュメを入手し印刷します

パソコン画面が大型(18インチ)でない場合、印刷が必要になります

印刷が必要か否かはFPキャプテンを半分の大きさにした時に作業できるかでお決めください

FPキャプテン・セミナー資料 『ライフプラン作成ツール』

EXCEL2013以上で動作します



[セミナー光景 \(クリック\)](#) ⇒ [オンラインセミナー \(WEBセミナー\) 参加方法](#)

- FPキャプテンをご使用なさるにあたり、ご参考にしていただきたくお願いいたします。
- 内容欄の「Video」表記のセミナーは録画のオンデマンド配信を実施しています。

番号	開催日	内容(注: アンダーライン はセミナー資料が添付されています) (*P:パスワード付)	備考
62	2021年7月3日	WEBセミナー コロナ禍での結婚と自宅購入等の生活設計及び6個の係数	チラシ
61	2021年6月5日	WEBセミナー 障害を持つ子供の親亡き後の安心できる相続、生活、住まい	チラシ
60	2021年5月8日	WEBセミナー 基礎編:退職間近で、老後生活資金の不足を心配、FPに相談	チラシ
59	2021年4月3日	WEBセミナー 基礎・応用: 初!!『家計簿』を使用したライフプラン video	チラシ
58	2021年3月6日	WEBセミナー 基礎・応用: コロナ禍での自宅建替_買替_老後資金・生活設計 video	チラシ
57	2021年2月6日	WEBセミナー 基礎編: コロナ禍で来年結婚する方の自宅購入、資産運用等 video	チラシ
56	2021年1月9日	WEBセミナー 基礎編: コロナ禍に於ける生活設計、給料減収、老後資金など video	チラシ
55	2020年11月7日	WEBセミナー 基礎編: 50代以上のライフプラン 老後資金や介護終活	チラシ
54	2020年10月3日	WEBセミナー 基礎編: 住宅購入と教育費(中学から私学)の両立を検討 video	チラシ

事前の許可なくして、当資料の無断使用、無断複写、無断配布などは、固くお断りいたします。

パソコンの画面が大型でない時（18インチ未満の画面）

⇒パソコンはFPキャプテンを使用し、**スマホ(予備のパソコン)でZoom**がお勧めです
又は

パソコンでFPキャプテンとZoomを共有する時

⇒ FPキャプテンを大きくし、**Zoom画面を小さくしてレジユメ(印刷)**を活用します

【 Esc 】キィを押してZoom 画面を小さくします

⇒ (注)以下は大型画面の場合を基本として説明します

⇒ サムネイル画面の上にカーサーを持って行って「非表示」を押すと最小になる

①レジユメの印刷を見ながらFPキャプテンに入力をします

②Zoom画面とスピードを合わせて進みます

③サムネイルビデオの非表示を押すと最小になる

	A	B	C	D	E	F	G	H	I	J	K	M	
181				お金の使い方を調べてみましょう（薄ピンク色の所にご記入をお願いします）									
182				質問票は 給与所得者 20歳～59歳 で年収が 150万円以上 を基本とします									
183			家族	何歳ですか（昨年末の満年齢）			35歳						
184				配偶者は何歳ですか（昨年末の満年齢）			33歳						
185				お子様の年齢(歳)又は誕生予定年(西暦)を入れて下さい			2	0					
186													
187			仕事	お仕事について伺いたします。次の中から 選択 してください									
188				性別	企業規模の選択	職種の選択	税込年収(万円)の記入(*注)						
189			ご本人	男性	中企業(100人～999人)	宿泊・飲食サービス業	370万円						
190			配偶者	女性	中企業(100人～999人)	宿泊・飲食サービス業							
191				注:ブランクの場合は統計値を使用します									
192			将来の仕事	転職・退職・開業・副業: 左から順に該当欄(複数入力可能)に入力します				開業・副業 (自営業等)					
193			転職など	転職等可能期間	転職等予定(歳)	給料比率・%	及び	退職年齢	及び	開始(歳)	可処分所得・額	終了(歳)	
194			ご本人	37歳～52歳			⇒	69歳	⇒				
195			配偶者	35歳～42歳			又は	64歳	又は				

事前の許可なくして、当資料の無断使用、無断複写、無断配布などは、固くお断りいたします。

「FPキャプテン」利用のメリット

～キャッシュフローで判断するライフプラン相談
へレベルアップ～

1、「FPキャプテン」のキャッシュフローは

＊ 児童手当、住まい給付金、住宅ローン控除、
所得税、年金を自動計算

2、相談の質的向上

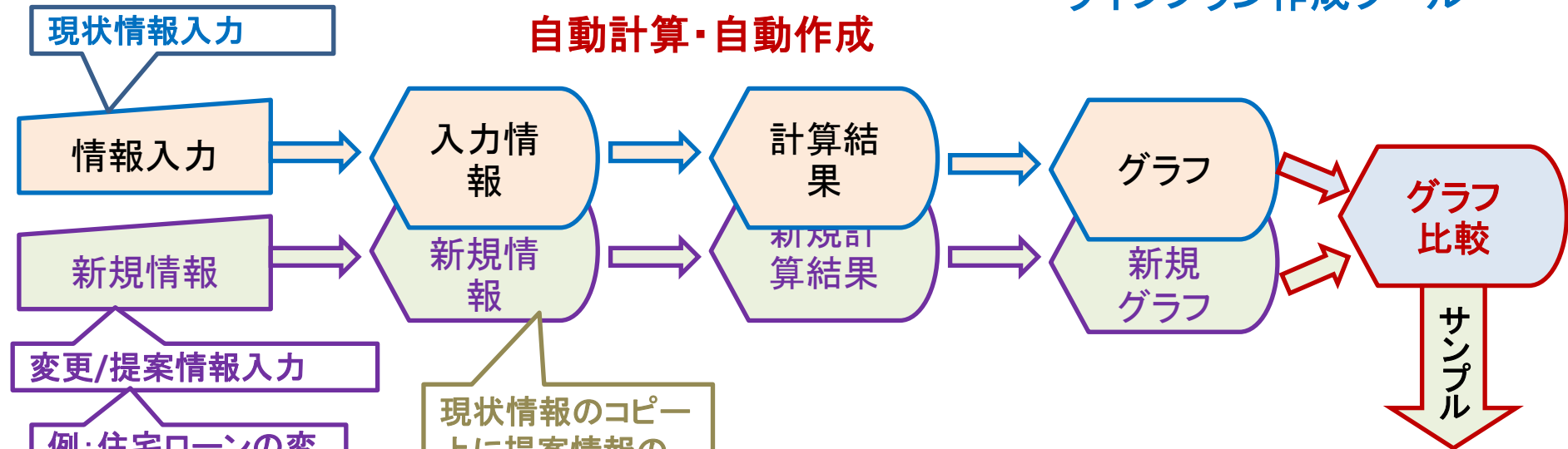
＊ 計算・資料作りは「FPキャプテン」で時間短
縮、条件変更によるシミュレーションと相談
の時間を増やせる

事前の許可なくして、当資料の無断使用、無断複写、無断配布などは、固くお断りいたします。

『FPキャプテン』⇒比較グラフ作成

ライフプラン作成ツール

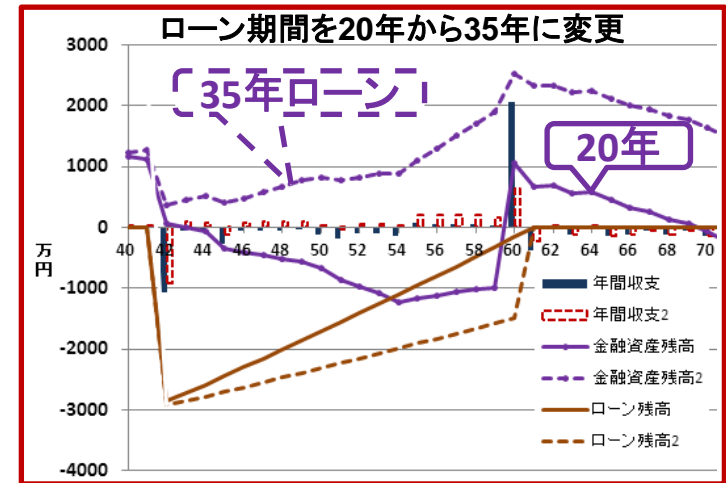
自動計算・自動作成



現状情報のコピー上に提案情報の上書き

例:住宅ローンの変動金利と固定金利の比較など


簡単入力で比較グラフを追加表示します



事前の許可なくして、当資料の無断使用、無断複写、無断配布などは、固くお断りいたします。

大事なお客様を逃がさない工夫 お客様との会話中にしたい事

1. お客様の現状をグラフにまとめて表示
2. FPの**提案**をグラフで比較
3. 次回の面談の為にサマリーを渡す（印刷）
4. 後日：提案書をお渡しする（印刷）



『FPキャプテン』を使用すれば可能です

事前の許可なくして、当資料の無断使用、無断複写、無断配布などは、固くお断りいたします。

目次

第一章 FPキャプテン【基礎編】

- 例題1: 『現状の収支』の把握 ⇒ 収入・住宅ローンなど
- 例題2: 比較チャート: 借家の場合vs住宅購入
- 例題3: 対策: 自宅を購入する場合の提案
- 例題4: 検討項目: 変動金利に関し考えてみます
- 例題5: 変動金利が上昇した場合

**** セミナーはここまで ****

- 参考: 「FPキャプテン・使い方」 保存の方法など

第一章 FPキャプテンの基礎

例題1：『現状の収支』の把握 収入・住宅ローンなど

== FPの相談例 ==

お客様のご希望

田中様から電話でFP相談の依頼がありました。
今週の土曜の夜に『相談(面談)』にしたいとのことです。
面談にあたり『ライフプラン相談記入シート』の提出を依頼しました。
結婚後**アパート暮らし**をしています。子供が二人生まれた状況です。

アパートから駅に行く途中に新築マンションが出来、チラシ広告が入り、先週の日曜日に散歩がてら家族で寄ってみたそうです。

- マンション業者の説明では、**年間返済額が163万円**で、毎年の返済額が収入の**32.6%**ですから、銀行の審査は通るとのことです。
 - 若いうちに購入した方がシニアになって楽になるとの説明でした。
 - 今度の**日曜日**が回答期限とのことで**土曜日**の夜に面談を行いました。
 - FPには四日前に連絡がありましたので、『**ライフプラン相談記入シート**』を記入して頂きメールで取得しました。
- 土曜日に面談に来られた時には奥様は**購入に乗り気**でした。
次ページにメールで取得した金融情報などを記述しています。

事前の許可なくして、当資料の無断使用、無断複写、無断配布などは、固くお断りいたします。

例題1

== FPの相談例 ==

お客様(田中様)のファイナンシャル状況 (昨年末)



家族構成	田中様	(昨年末 年齢)
	本人(誠): 33歳	配偶者(由美): 32歳
	一子(健太): 4歳	二子(美咲): 2歳
職種:	本人: 電気・ガス (中企業) 年収500万円	
	配偶者: 専業主婦 [以前:教育・学習支援 (中企業)5年間]	
金融資産:	600万円 (昨年末)	580万円 (一作年末) : 全額貯金
生活費:	252万円 (21万円 x 12ヵ月)	
家賃:	96万円 (年間・管理費含む)	
保険料:	0万円 (年間・管理費含む)	

相談内容

マンション購入: 今週末返答 ⇒ 購入して返済可能か(毎年163万円返済)

本人34歳、価格:5000万円:

ローン: 変動金利、借入額:5000万円、年利:0.775%、期間:35年

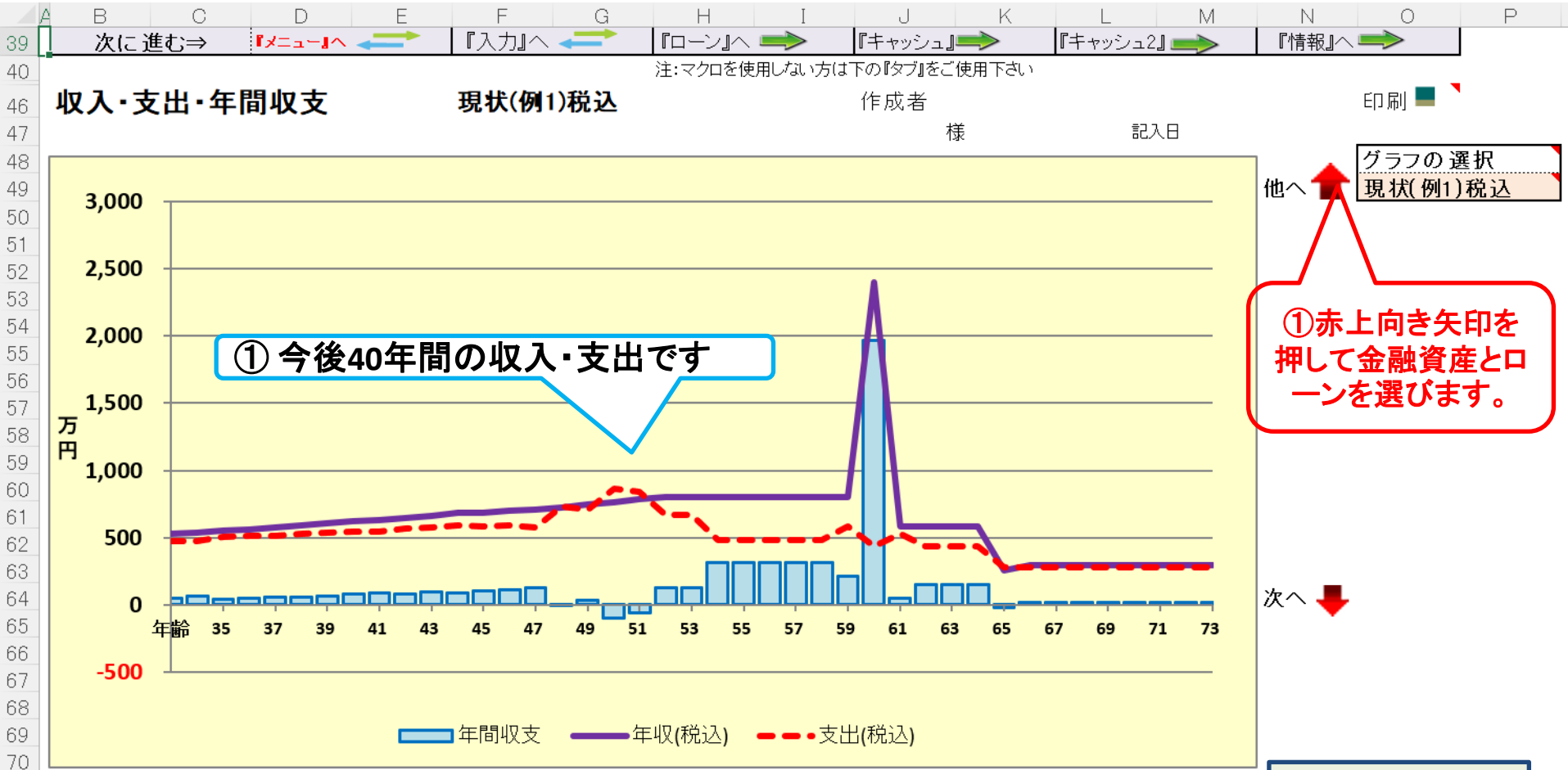
事前の許可なくして、当資料の無断使用、無断複写、無断配布などは、固くお断りいたします。

例1:FPキャプテンを開きます ⇒ 『質問票』に記入します

A	B	C	D	E	F	G	H	I	J	K	
181		お金の使い方を調べてみましょう (薄ピンク色の所にご記入をお願いします)									メニューシート
182		質問票は給与所得者 20歳～59歳で年収が240万円以上を基本とします									
183	家族	何歳ですか (昨年末の満年齢)				33歳		①年齢を記入します			結婚予定
184		配偶者は何歳ですか (昨年末の満年齢)				32歳					
185		お子様の年齢(歳)又は誕生予定年(西暦)を入れて下さい				4	2				
187	仕事	お仕事についてお伺いいたします。次の中から選択してください									②職業欄に記入します
188		性別	企業規模の選択			職種の選択		税込年収(万円)の記入(*注)			
189	ご本人	男性	中企業(100人～999人)			電気・ガス・熱供給・水道業		500万円			
190	配偶者	女性	選択			選択					
191	将来の仕事		の場合には統計値を使用します								
197	金融資産 (昨年末)	600万円				③金資産に記入します					
199	支出	家計についてお伺いいたします。次の中から選択してください									④支出欄に記入します
200		基本生活費(注)	年額(万円)	252万円	食費・水道・光熱・通信・交通・医療・被服・雑費・小遣い・交際費等						
201		家賃	年額(万円)	96万円	既に自宅購入者は不要です						
202		車関連費	年額(万円)		車検代、車税金、車保険代、ガソリン代などの年平均額 (車体価格を除く)						
203		保険料	年額(万円)	0万円	生命保険、医療保険、火災保険などの年平均額 (車保険代を含みません)						
204		その他	年額(万円)		上記以外の支出 (一種の用途不明金で預金や債券購入などを含みません)						
205	注:ブランクの場合は統計値を使用します										
206	自宅購入契約がある場合には次にご記入ください										
207		物件価格(万円)	金利タイプ	借入年齢(歳)	借入金額(万円)	年利(%)	期間(年)				
208			選択					⑤承諾するを選択します			
210	「承諾」に変更すると以前の情報は削除されます ⇒ 承諾										
212	上記ご回答をグラフに表示					項目選択画面へ					
214	ここをクリック願います					⑥ここをクリックします					

このチャートは説明の為の『代表例』であり、この様になるとは限りません。皆様方におかれましては、ご自身の情報からご自身のチャートを作成して下さい。事前の許可なくして、当資料の無断使用、無断複写、無断配布などは、固くお断りいたします。

現状：収入・支出・年間収支グラフの表示



FPキャプテンで作成

このチャートは説明の為の『代表例』であり、この様になるとは限りません。皆様方におかれましては、ご自身の情報からご自身のチャートを作成して下さい。事前の許可なくして、当資料の無断使用、無断複写、無断配布などは、固くお断りいたします。

現状(借家の場合): 金融資産残高・グラフの表示

シート

②「入力」の矢印を押します

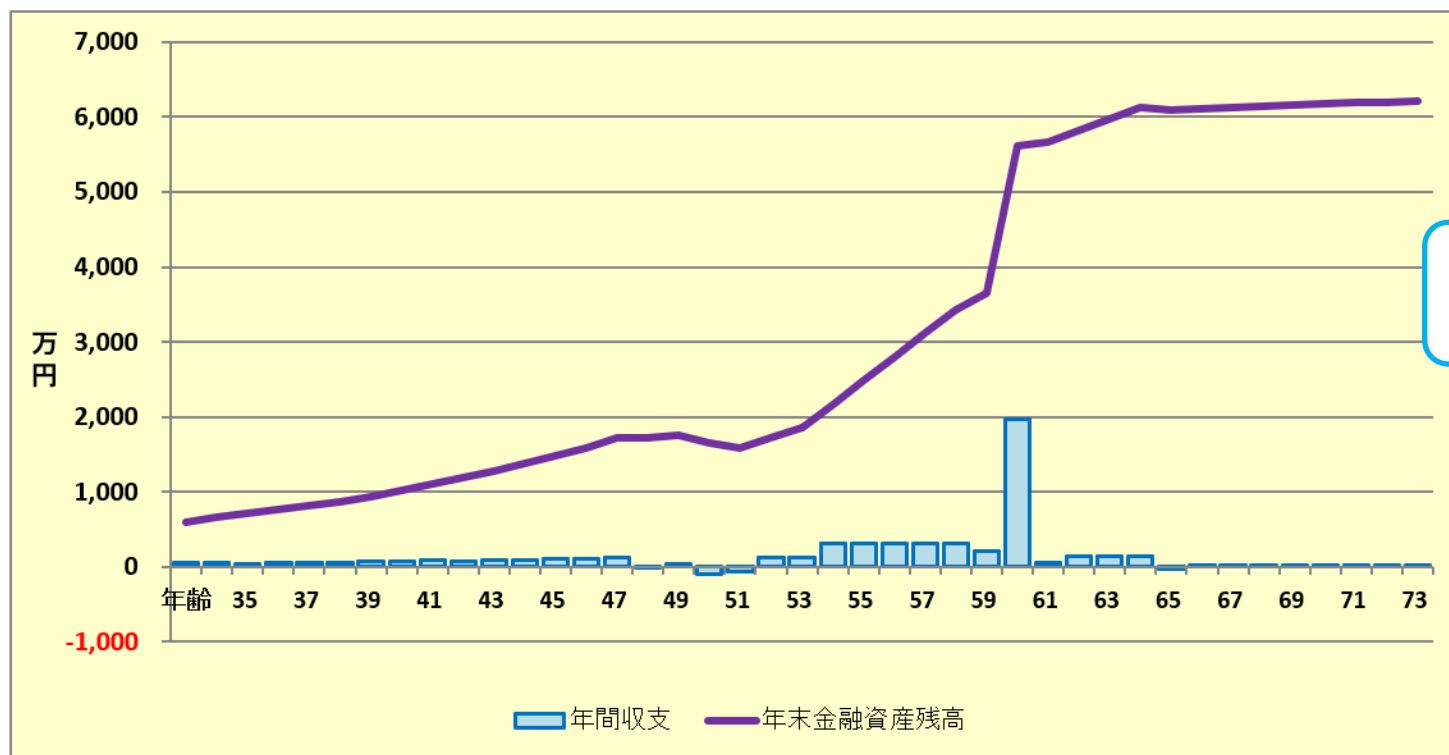
現状: 収支と金融資産

作成者

印刷

様

記入日



グラフの選択
現状: 収支と金融資産

① 現状: 収支と金融資産を確認します

次へ ↓

西暦 = 1

2

FPキャプテンで作成

このチャートは説明の為の『代表例』であり、この様になるとは限りません。皆様方におかれましては、ご自身の情報からご自身のチャートを作成して下さい。事前の許可なくして、当資料の無断使用、無断複製、無断配布などは、固くお断りいたします。

前々年末残高を入れます⇒使途不明金

『入力』シートを開きます

【ご参考】 お客様名などの記入方法⇒セミナーでは**スキップ**

入力シート

お子様の学校の種類の変更:
公立・私立 : 文系・理系・医系

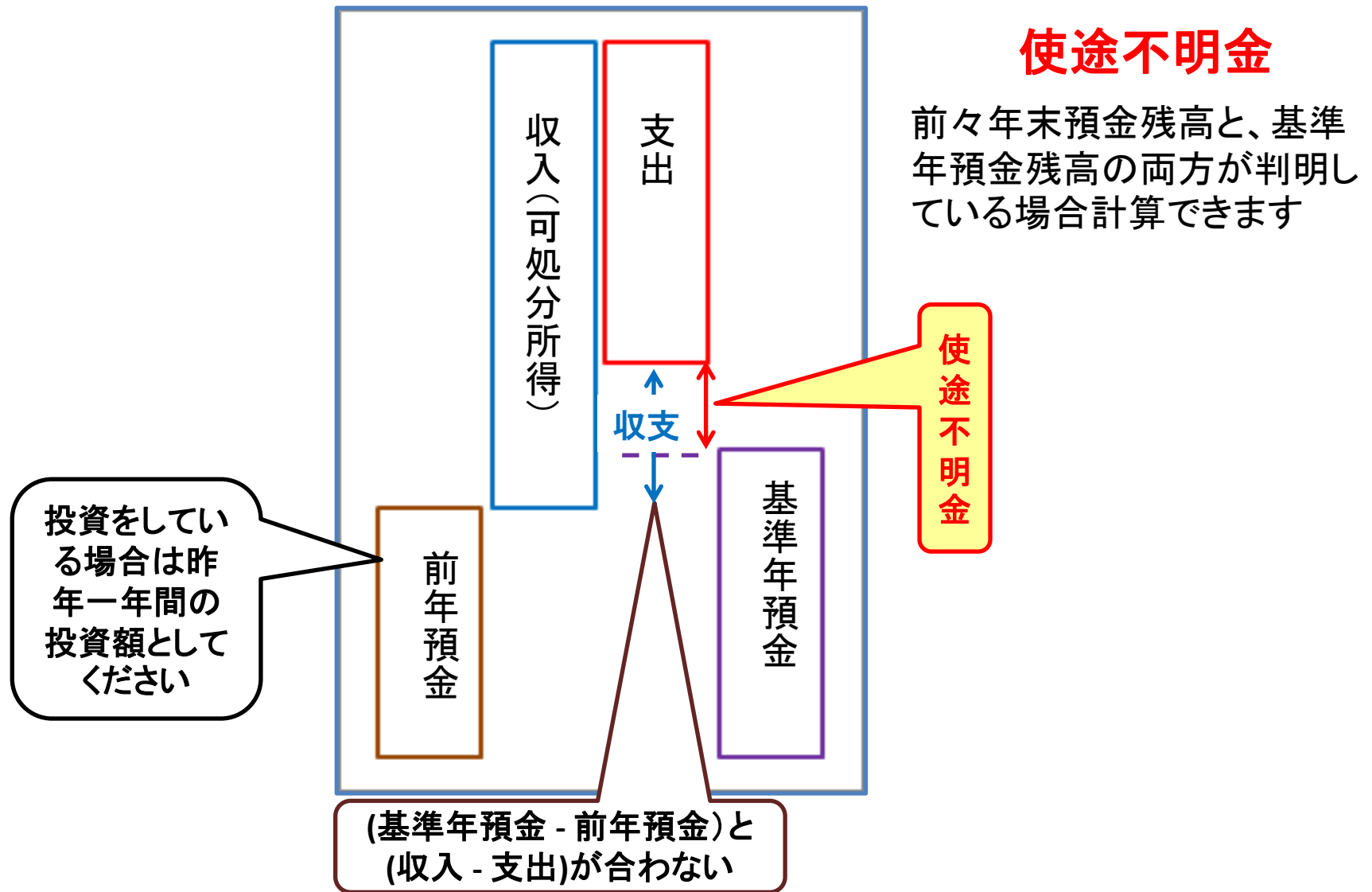
キャッシュの矢印を押します

	A	B	C	D	E	F	G	H	I	J	K	L	M	N	O	P	Q	T	U	V	W				
4		次に進む	『メニュー』へ	『情報』へ	『図』へ	『ローン』へ	『キャッシュ』	『キャッシュ2』													印刷				
5	注:『ライフプラン通常作成版(入力シート)』で使用した項目は、『ライフプラン簡単・収入・支出作成版』の変更を反映しません																								
6	給与所得者 20歳~59歳で年収が240万円以上を基本とします										肌の色の部分の情報をご確認下さい。 緑・灰色の部分はオプションです										教員は高卒以上が前提です				
7	詳細作成用		田中様	1988	基準年	2021	1	本人年齢	43	西暦	2031	2022年1月8日										作成者 KFP 木村太郎			
8	1月1日~12月31日で計算します				計算は開始年・終了年を含みます				出力の金額は該当年の年末の額です																
9	家族	家族	誠	由美	無しは-1歳	健太	美咲	第三子	子(父)	子(母)															
10		基準年末・年齢(歳)	33	32	年齢(歳)	4	2	-1	-1	-1															
11		基準年・税込年収(万円)	500	0	誕生西暦	0	0	0	0	0															
12		任意:基準年可処分所得											1												
13	結婚予定年(西暦) ⇒				0	昇給最終歳(60歳未満のこと)以降変動率は適用しない				無税パート上限															
14	収入	収入関連	昇給率	2.512%	昇給最終歳	52	退職金変動率	0.000%	配/60歳時	100%															
15		退職など	60歳時率	73%	65歳時率(注)	89%	退職金率額	2.26	取得年齢	60															
16		一時的	年・額の順に⇒											0	0										
17		副収入 #1	開始年	間隔:年毎	終了年	年額	副収入 #2	開始年	間隔:年毎	終了年	年額														
18	資産・保険	本人 a											夫婦 c												
19		本人 b	0	0	0	0	夫婦 d	0	0	0	0														
20		積立金	前々年末残高を入れます (D25に「580」と入れます)				積立終了年	据置期間年	据置利息%	受取期間年	受取利率%														
21		保険・年金1											契約開始年												
22	保険・年金2											契約終了年													
23	保険・年金3											保険金額													
24	金融資産	前々年末高	基準年末残	利率	生命保険/収入保障保険(被保険者=本人)																				
25	単位:万円	580	600	0.000%	変動率・額																				
26	↑資産残高が『0』の場合は、再度『0』を記入																								
27	基本生活費(万円:年)	252	65歳後	201.6																					
28	首都圏増加率(任意)	0	人数反映	1	家賃⇒	96	0	0	0																

教育	幼歳	4	変動率								
教育番号	幼	小	中	高	前大	後大	院				
健太	11	2	3	4	16	16					
美咲	11	2	3	4	16	16					
第三子	11	2	3	4	16	16					
子(父)	11	2	3	4	16	16					
子(母)	11	2	3	4	16	16					
配偶者所得	昇率	昇終	%60歳	%65歳	退職率/額	退職					
正規雇用	0.00%	52	65%	89%	0.00	60					
公的年金	本人	配偶者	1		65	65					
公的年金受取額			年金計算	本人	配偶者						
厚生(1)/共済(2)	1	1	厚生(1)/共済(2)								
統計値選択	1	1	過去仕事開始								
今回仕事開始年	23	23	過去仕事終了								
退職・掛金終了(歳)	64	64	年齢	0	0						
年金開始年齢	70	65	65	給料							
参考年齢 予備欄	65	65	昇率								
早生まれ(1)	0	0	昇終	0	0						
加給年金 c 万円	-1	0	以前の仕事								
振替加算 c 万円	0	-1	昇率								
年額			予備年金	基礎年金F							

このチャートは説明の為の『代表例』であり、この様になるとは限りません。皆様方におかれましては、ご自身の情報からご自身のチャートを作成して下さい。事前の許可なくして、当資料の無断使用、無断複写、無断配布などは、固くお断りいたします。

支出の見直し: 年間収支、預金と使途不明金の関係



事前の許可なくして、当資料の無断使用、無断複写、無断配布などは、固くお断りいたします。

キャッシュシート

現状：キャッシュフロー ⇒ 使途不明金

図の矢印を押します

今後の状況が数字で分かります

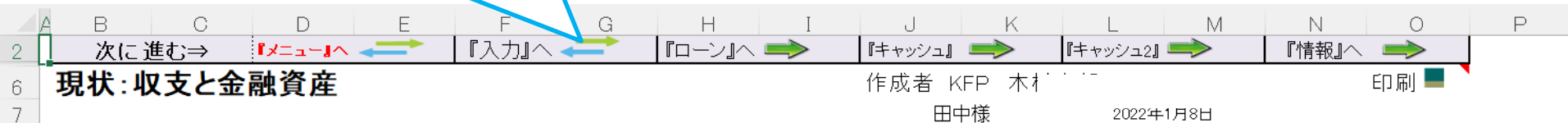
AB	C	D	E	F	G	H	J	K	L	M	N	O	P	Q	R	S	
次に進む⇒		『資産』へ	←	『入力』へ	←	『図』へ	←	『ローン』へ	←	『総収支』へ	←	『キャッシュ2』へ	←	『情報』へ	←	印刷	
現状 (例1:Input)		現状のキャッシュフロー表 (単位:万円)					田中様	2022年1月8日					作成者 KFP 木村太郎				
経過年数		基準年⇒		0	1	2	3	4	5	6	7	8	9	10	11	12	13
西暦				2021	2022	2023	2024	2025	2026	2027	2028	2029	2030	2031	2032	2033	2034
ライフイベント		家族・夫婦予定		1子保		2子保		1子小		2子小		1子中		2子中		1子高	
年齢	誠様	本人	33	34	35	36	37	38	39	40	41	42	43	44	45	46	
	由美様	配偶者	32	33	34	35	36	37	38	39	40	41	42	43	44	45	
	健太様	第一子	4	5	6	7	8	9	10	11	12	13	14	15	16	17	
	美味様	第二子	2	3	4	5	6	7	8	9	10	11	12	13	14	15	
予想値	参考:	誠様	税込予測	500	513	525	539	552	566	580	595	610	625	641	657	674	691
	参考:	由美様	税込予測	0	0	0	0	0	0	0	0	0	0	0	0	0	0
	参考:	退職金	税込予測	0	0	0	0	0	0	0	0	0	0	0	0	0	0
収入	可処分所得	誠様	2.512%	398	408	417	427	436	446	456	466	477	487	498	510	521	533
	可処分所得	由美様	0.000%	0	0	0	0	0	0	0	0	0	0	0	0	0	0
	可処分所得	退職金	0.000%	0	0	0	0	0	0	0	0	0	0	0	0	0	0
	ローン借入金			0	0	0	0	0	0	0	0	0	0	0	0	0	0
	副収入: 年金: 一時的: 注	0.000%	0	0	0	0	0	0	0	0	0	0	0	0	0	0	0
	その他ローン控除: 個年金: 注	0.000%	30	24	24	24	24	24	24	24	24	24	24	24	24	12	12
	収入合計 (可処分所得)			428	432	441	451	460	470	480	490	501	511	522	534	533	545
	基本生活費	0.000%	252	252	252	252	252	252	252	252	252	252	252	252	252	252	252
住居費 (ローン以外)	0.000%	96	96	96	96	96	96	96	96	96	96	96	96	96	96	96	
教育費	0.000%	27	21	48	53	53	64	64	64	64	81	81	98	83	83	83	
保険料	0.000%	0	0	0	0	0	0	0	0	0	0	0	0	0	0	0	
自動車関連費	0.000%	0	0	0	0	0	0	0	0	0	0	0	0	0	0	0	
一時的支出	0.000%	0	0	0	0	0	0	0	0	0	0	0	0	0	0	0	
その他支出・年金積立	0.000%	0	0	0	0	0	0	0	0	0	0	0	0	0	0	0	
支出小計1			375	369	396	401	401	412	412	412	412	429	429	446	431	431	
ローン返済代+諸費用			0	0	0	0	0	0	0	0	0	0	0	0	0	0	
使途不明金	自動計算	0.000%	33	33	33	33	33	33	33	33	33	33	33	33	33	33	
支出合計			408	402	429	434	434	445	445	445	445	462	462	479	464	464	
年間収支	547	20	30	12	17	26	25	35	45	55	49	60	55	69	81		
年末金融資産残高	580	0.000%	600	630	642	659	685	710	744	789	845	894	955	1,009	1,079	1,160	
ローン残高 (年末)			0	0	0	0	0	0	0	0	0	0	0	0	0		
児童手当受給額+すまい給付金	万円	30	24	24	24	24	24	24	24	24	24	24	24	24	24		

FPキャプテンで作成

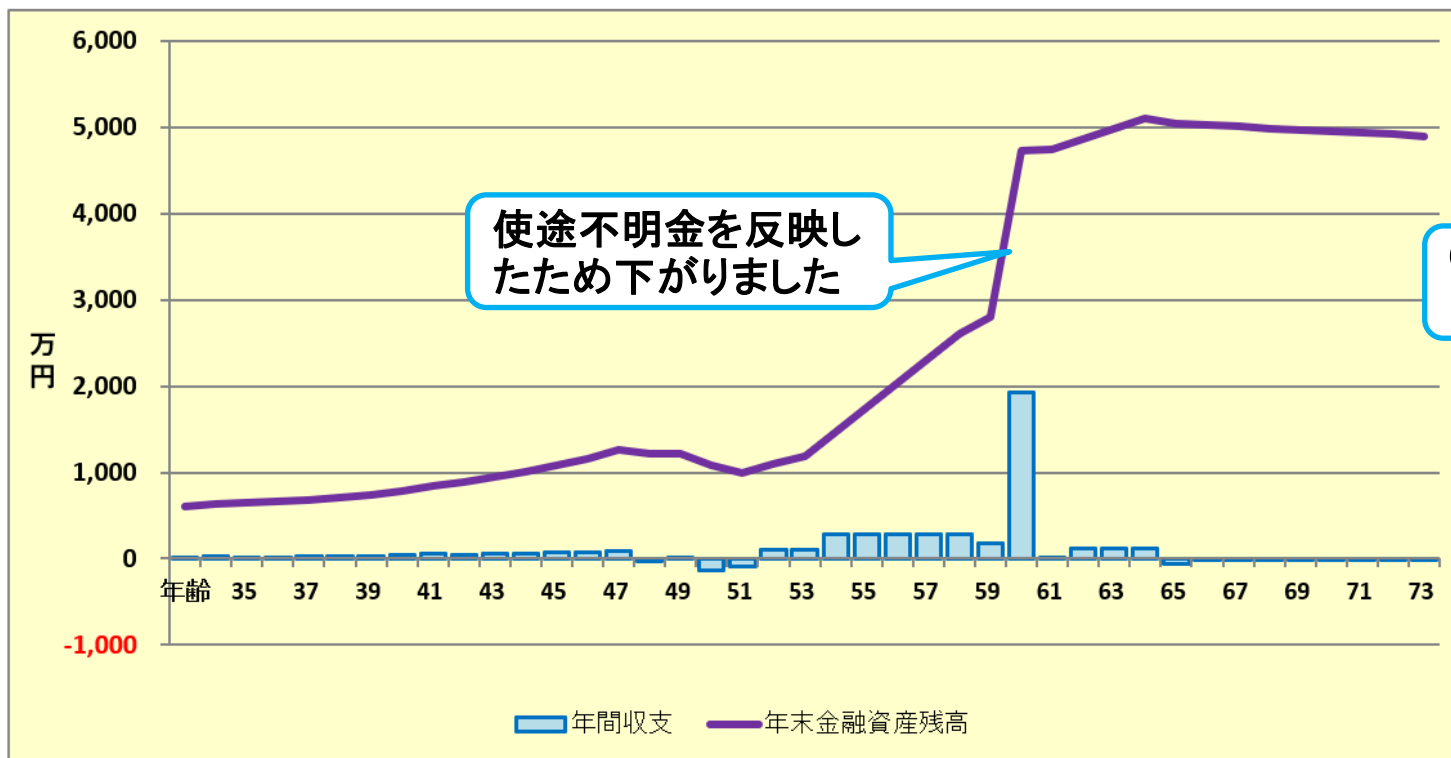
このチャートは説明の為の『代表例』であり、この様になるとは限りません。皆様方におかれましては、ご自身の情報からご自身のチャートを作成して下さい。事前の許可なくして、当資料の無断使用、無断複写、無断配布などは、固くお断りいたします。

現状(借家の場合):金融資産残高・グラフの表示

②「入力」の矢印を押します



現状: 収支と金融資産



グラフの選択
現状: 収支と金融資産

① 現状: 収支と金融資産を確認します

次へ ↓

西暦 = 1
2

FPキャプテンで作成

このチャートは説明の為の『代表例』であり、この様になるとは限りません。皆様方におかれましては、ご自身の情報からご自身のチャートを作成して下さい。事前の許可なくして、当資料の無断使用、無断複写、無断配布などは、固くお断りいたします。

例題2: 比較チャート: 借家の場合vs住宅購入

『入力』シートを開きます (カラム「A」が現状です)

入力シート

お子様の学校の種類の変更:
公立・私立 : 文系・理系・医系

A	B	C	D	E	F	G	H	I	J	K	L	M	N	O	P	Q	U	V	W
	次に進む	『メニュー』へ	『情報』へ	『図』へ	『ローン』へ	『キャッシュ』													印刷
注:『ライフプラン通常作成版(入力シート)』で使用した項目は、『ライフプラン簡単・収入・支出作成版』の変更を反映しません																			
給与と所得者 20歳~59歳で年収が240万円以上を基本とします 肌の色の部分の情報をご確認下さい。 緑・灰色の部分はオプションです																			
詳細作成用 田中様 1988 基準年 2021 1 本人年齢 43 西暦 2031																			
1月1日~12月31日で計算します 計算は開始年・終了年を含みます 出力の金額は該当年の年末の額です																			
家族	家族	誠	由美	無しは-1歳	健太	美咲	第三子	子(父)	子(母)										
	基準年末・年齢(歳)	33	32	年齢(歳)	4	2	-1	-1	-1										
	基準年・税込年収(万円)	500	0	誕生西暦	0	0	0	0	0										
	任意:基準年可処分所得				1				1										
収入	結婚予定年(西暦) =>	0		昇給最終歳(60歳未満のこと)以降変動率は適用しない				無税パート上限											
	収入関連	昇給率	2.512%		昇給最終歳	52	退職金変動率	0.000%	配/60歳時	100%									
	一時的	退職など	60歳時率 73%		65歳時率(注)	89%	退職金率額	2.26	取得年齢	60									
	副収入 #1	開始年	間隔:年毎	終了年	年額	副収入 #2	開始年	間隔:年毎	終了年	年額									
資産・保険	積立金	前年残高・名称	積立開始年	積立利率 %	年間積立金	積立終了年	据置期間年	据置利率 %	受取期間年	受取利率 %									
	保険・年金1																		
	保険・年金2																		
	保険・年金3																		
金融資産	前々年末高	基準年末残	利率	生命保険/収入保障保険(被保険者=本人)	契約開始年	契約終了年	保険金額	変動率・額											
	単位:万円	580	600	0.000%															
↑資産残高が『0』の場合は、再度『0』を記入																			
基本生活費(万円:年)		252	65歳後	201.6															
首都圏増加率(任意)		0	人数反映	1	家賃=>	96	0	0	0										

2022年1月8日 作成者 KFP 木村太郎									
教育	幼歳	4	変動率						
教育番号	幼	小	中	高	前大	後大	院		
健太	11	2	3	4	16	16			
美咲	11	2	3	4	16	16			
第三子	11	2	3	4	16	16			
子(父)	11	2	3	4	16	16			
子(母)	11	2	3	4	16	16			
配偶者所得	昇率	昇終	%60歳	%65歳	退職率/額	退職			
正規雇用	0.00%	52	85%	89%	0.00	60			
公的年金	本人	配偶者	1	65	65				
公的年金受取額	年金計算		本人	配偶者					
厚生(1)/共済(2)	1	1	厚生(1)/共済(2)						
統計値選択	1	1	過去仕事開始						
今回仕事開始年	23	23	過去仕事終了						
退職・掛金終了(歳)	64	64	年齢	0	0				
年金開始年齢	70	65	65	給料					
参考年齢 子備欄	65	65	昇率						
早生まれ(1)	0	0	昇終	0	0				
加給年金 c 万円	-1	0	以前の仕事						
振替加算 c 万円	0	-1	子備年金	基礎年金F					
年額			2	2					

下向きオレンジ矢印を押します

このチャートは説明の為の『代表例』であり、この様になるとは限りません。皆様方におかれましては、ご自身の情報からご自身のチャートを作成して下さい。事前の許可なくして、当資料の無断使用、無断複写、無断配布などは、固くお断りいたします。

比較チャート： 借家の場合vs住宅購入 ⇒比較 2

入力(変更)

『入力』シートの比較を開きます

入力シート・変更(例2)の黄色のセル(カラム)は、データが正しく反映されているかを必ずご確認下さい。

給与所得者 20歳～59歳で年収が240万円以上を基本とします 黄色の部分は、入力(現状)または簡単・収入・支出(変更)を自動連

詳細作成用 田中様 基準年 2021 本人年齢 43 西暦 2031
 1月1日～12月31日で計算します 計算は開始年・終了年を含みます 出力の金額は該当年の年末の額です

変更	家族	家族	誠	由美	無しは-1歳	健太	美咲	第三子	子(父)	子(母)	
		基準年末・年齢(歳)	33	32	年齢(歳)	4	2	-1	-1	-1	
		基準年・税込年収(万円)	500	0	誕生西暦	0	0	0	0	0	
		任意:基準年可処分所得	0	0	1				0	1	
	結婚予定年(西暦) ⇒			0	昇給最終歳(60歳未満のこと)以降変動率は適用しない				無税パート上限	0	
	収入	収入関連	昇給率		2.512%	昇給最終歳	52	退職金変動率	0.000%	配/60歳時	100%
			退職など	60歳時率	73%	65歳時率(注)	89%	退職金率額	2.26	取得年齢	60
		一時的	年・額の順に⇒	0	0	0	0	0	0	0	0
		副収入 #1	開始年	間隔:年毎	終了年	年額	副収入 #2	開始年	間隔:年毎	終了年	年額
	本人 a		0	0	0	夫婦 c		0	0	0	0
本人 b	0		0	0	夫婦 d	0		0	0	0	
資産・保険	積立金	前年残高・名称	積立開始年	積立利息 %	年間積立金	積立終了年	据置期間年	据置利息 %	受取期間年	受取利率 %	
	保険・年金1	0	0	0.000%	0	0	0	0.000%	0	0.000%	
	保険・年金2	0	0	0.000%	0	0	0	0.000%	0	0.000%	
	保険・年金3	0	0	0.000%	0	0	0	0.000%	0	0.000%	
	金融資産	前々年末高	基準年末残	利率	生命保険/ 収入保障保険 (被保険者=本人)	契約開始年	0	0	0	0	
		単位:万円	580	600	0.000%	契約終了年	0	0	0	0	
	↑資産残高が『0』の場合は、再度『0』を記入				保険金額	0	0	0	0	0	
生活費(万円:年)	252	65歳後	201.6	変動率・額	0.000	0.000	0.000	0.000			

下向き青矢印を押します

このチャートは説明の為の『代表例』であり、この様になるとは限りません。皆様方におかれましては、ご自身の情報からご自身のチャートを作成して下さい。事前の許可なくして、当資料の無断使用、無断複写、無断配布などは、固くお断りいたします。

借家の場合と住宅購入比較します (続き3)

入力(変更)

『入力』シートに購入の自宅の条件を入れます

①住宅条件を記入します

A	B	C	D	E	F	G	H	I	J	K	L	M	N
104	I	1	ローングループ『1』を入力中、『2』に移る		1 ⇒ 4								
106	住居	自宅購入 (ローン)単位:万円	物件価格	金利タイプ	自宅購入年 初回借入年	借入金	初期年利	期間(年)	諸費用	メンテ費			
107			5,000	2	34	5,000	0.775%	35	250	50			
108		金利利率変更	変更開始年	新年利(%)	変更開始年	新年利(%)	変更開始年	新年利(%)	自宅建物額⇒	0			
109		繰上返済は前年末実施	0	0.000%	0	0.000%	0	0.000%					
110		新期間:前年末返済額(万)	0		0		0						
112	その他ローン 単位:万円	物件価格	金利タイプ	借入年	借入金	年利	期間(年)	一括返済(歳)	メンテ費				
113		0	1	0	0	0.000%	1	0	0				

入力(変更)

②借家の最終年を確認します

A	B	C	D	E	F	G	H	I	J	K	L	M	N
86		↑資産残高が『0』の場合は、再度『0』を記入			(被保険者=本人)		保険金額	0	0	0	0		
87		基本生活費(万円:年)	252	65歳後	201.6	変動率・額	0.000	0.000	0.000	0.000	0.000		
88		首都圏増加率(任意)	0	人数反映	1	家賃⇒	96	0	0	0	33		
89		保険料	変動率	年額(万円)	終了年	自動車関連 費	変動率	年額(万円)	その他支出	変動率	年額(万円)		
90			0.000%	0	64		0.000%	0		0.000%	0		

③図の矢印を押します

次に進む	『メニュー』へ	『情報』へ	『図』へ	『ローン』へ	『キャッシュ』へ	『キャッシュ2』へ
------	---------	-------	------	--------	----------	-----------

このチャートは説明の為の『代表例』であり、この様になるとは限りません。皆様方におかれましては、ご自身の情報からご自身のチャートを作成して下さい。事前の許可なくして、当資料の無断使用、無断複写、無断配布などは、固くお断りいたします。

現状(借家の場合): 金融資産残高・グラフの表示

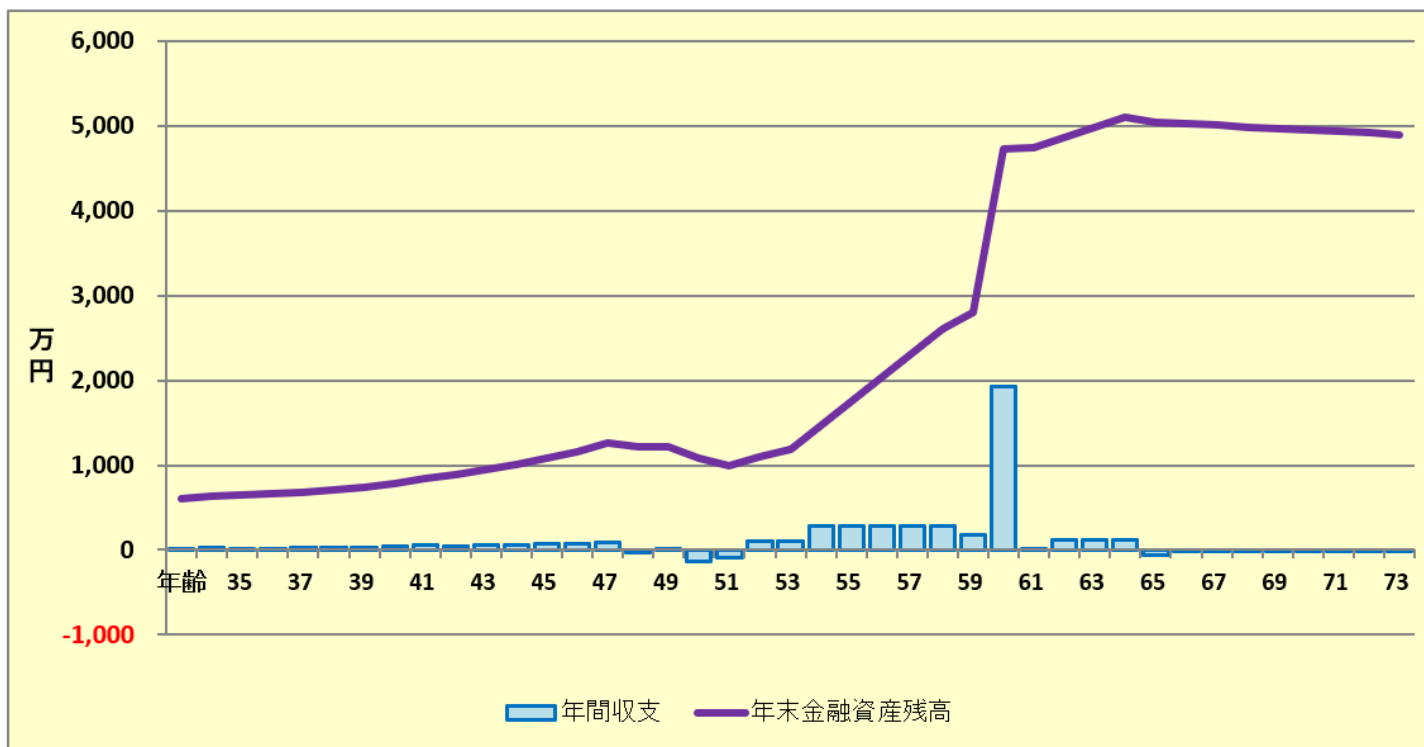
シート

現状: 収支と金融資産

作成者 KFP 木村
田中様

2022年1月8日

印刷



- グラフの選択
- 現状: 収支と金融資産
 - 現状: 収支と金融資産
 - 現状: 金融資産とローン
 - 変更: 収支と金融資産**
 - 変更: 金融資産とローン
 - 現状: 保険金と必要保障
 - 変更: 保険金と必要保障
 - 間収支比較
 - 金融資産比較

変更: 収支と金融資産を押します

次へ ↓

西暦 = 1
2

FPキャプテンで作成

このチャートは説明の為の『代表例』であり、この様になるとは限りません。皆様方におかれましては、ご自身の情報からご自身のチャートを作成して下さい。事前の許可なくして、当資料の無断使用、無断複写、無断配布などは、固くお断りいたします。

変更： 自宅買替 (金融資産残高)

シート

A	B	C	D	E	F	G	H	I	J	K	L	M	N	O	P
	次に進む⇒	『メニュー』へ	『入力』へ	『ローン』へ	『キャッシュ』	『キャッシュ2』	『情報』へ								

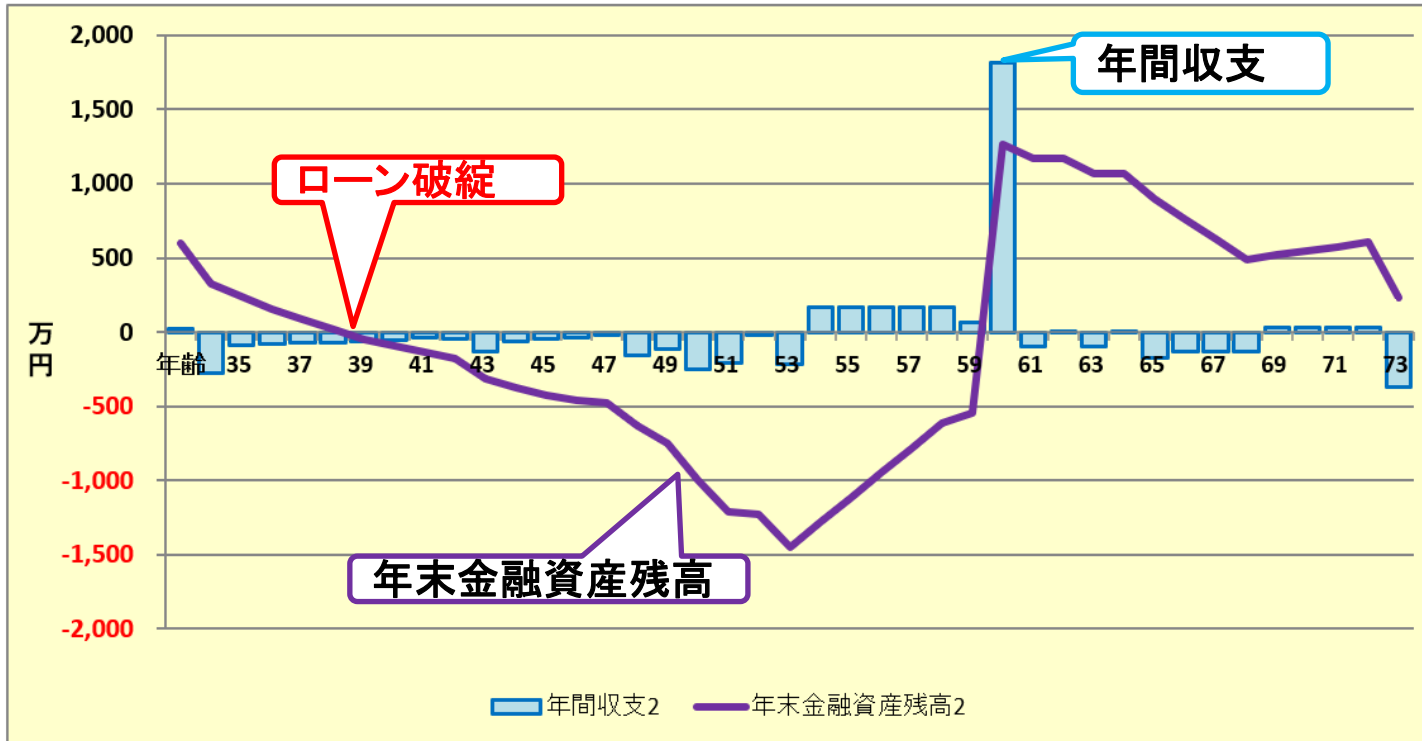
変更： 収支と金融資産

作成者 KFP 木村

印刷

田中様

2022年1月8日



- グラフの選択
- 変更： 収支と金融資産
 - 現状： 収支と金融資産
 - 現状： 金融資産とローン
 - 変更： 収支と金融資産
 - 変更： 金融資産とローン
 - 現状： 保険金と必要保障
 - 更： 保険金と必要保障
 - 間収支比較

①最後に現状：収支と金融資産に戻します

②「下向き赤」矢印を2回押します

次へ ↓

西暦 = 1

2

FPキャプテンで作成

このチャートは説明の為の『代表例』であり、この様になるとは限りません。皆様方におかれましては、ご自身の情報からご自身のチャートを作成して下さい。事前の許可なくして、当資料の無断使用、無断複写、無断配布などは、固くお断りいたします。

金融資産状況の比較（借家 vs 自宅購入）

図シート

「キャッシュ2」の矢印を押します

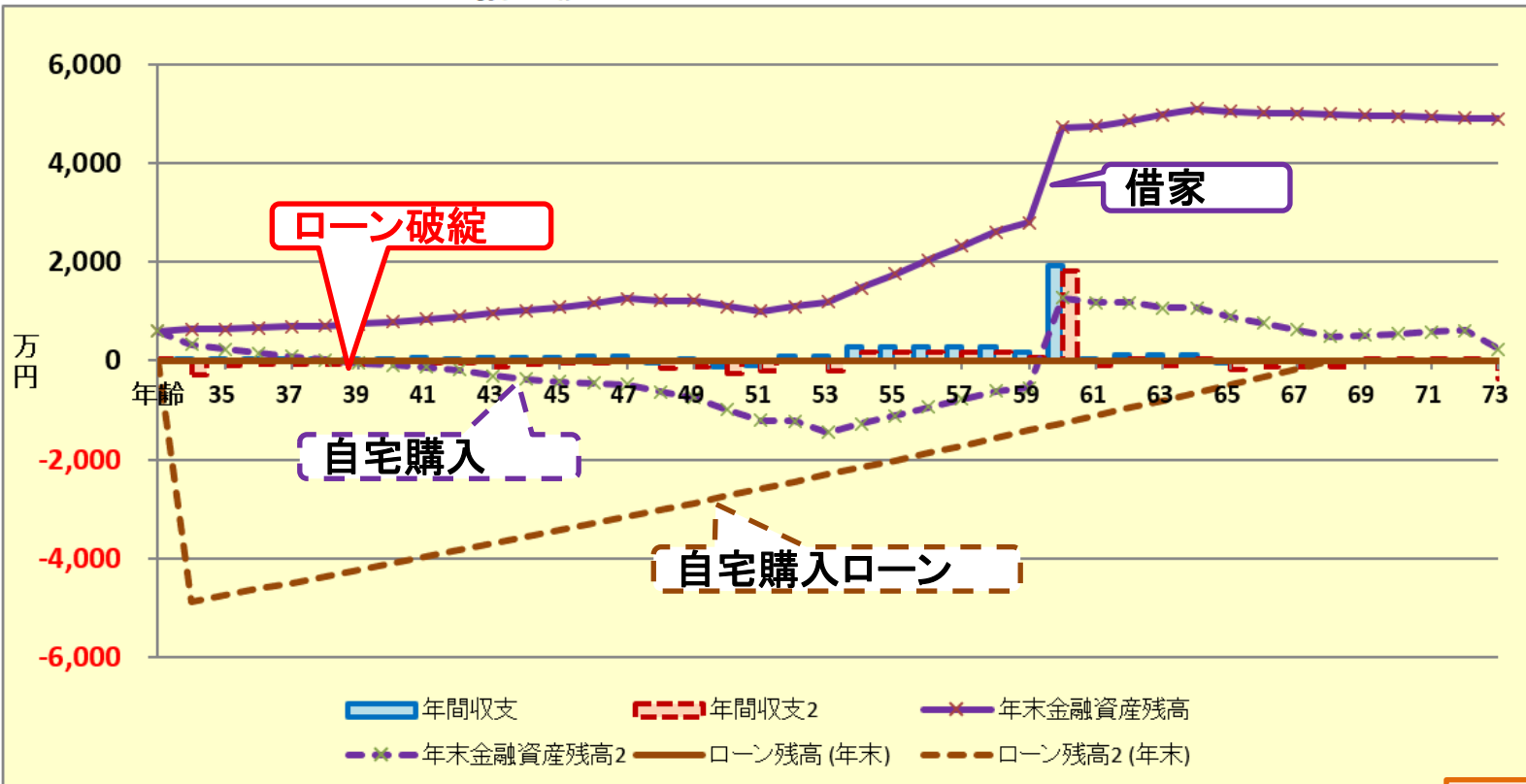
A	B	C	D	E	F	G	H	I	J	K	L	M	N	O
	次に進む⇒	『メニュー』へ	『入力』へ	『ローン』へ	『キャッシュ』へ	『キャッシュ2』へ	『情報』へ							

キャッシュフローチャート 一括比較

田中様

2022年1月8日

印刷



他へ ↑

次へ ↓

FPキャプテンで作成

このチャートは説明の為の『代表例』であり、この様になるとは限りません。皆様方におかれましては、ご自身の情報からご自身のチャートを作成して下さい。事前の許可なくして、当資料の無断使用、無断複写、無断配布などは、固くお断りいたします。

キャッシュシート

変更: キャッシュフロー2 ⇒ 自宅購入

図の矢印を押します

今後の状況が数字で分かります

AB	C	D	E	F	G	H	I	J	K	L	M	N	O	P	Q	R	S		
2	次に進む⇒	『資産』へ	→	『入力』へ	→	『図』へ	→	『ローン』へ	→	『総収支』へ	→	『キャッシュ』へ	→	『情報』へ	→	印刷			
3	変更(例2:Input2)		変更のキャッシュフロー表 (単位:万円)					田中様					2022年1月8日					作成者 KFP 木村太郎	
4	経過年数	西暦	基準年⇒	0	1	2	3	4	5	6	7	8	9	10	11	12	13		
5				2021	2022	2023	2024	2025	2026	2027	2028	2029	2030	2031	2032	2033	2034		
6	ライフイベント	家族・夫婦予定	自宅																
7		子供予定	1子保			2子保	1子小			2子小				1子中		2子中	1子高		
8	年齢	誠様	本人	33	34	35	36	37	38	39	40	41	42	43	44	45	46		
9		由美様	配偶者	32	33	34	35	36	37	38	39	40	41	42	43	44	45		
10		健太様	第一子	4	5	6	7	8	9	10	11	12	13	14	15	16	17		
11		美咲様	第二子	2	3	4	5	6	7	8	9	10	11	12	13	14	15		
16	予想値	参考:	誠様	税込予測	500	513	525	539	552	566	580	595	610	625	641	657	674	691	
17		参考:	由美様	税込予測	0	0	0	0	0	0	0	0	0	0	0	0	0	0	
18		参考:	退職金	税込予測	0	0	0	0	0	0	0	0	0	0	0	0	0	0	
19	可処分所得	誠様	2.512%	398	408	417	427	436	446	456	466	477	487	498	510	521	533		
20	可処分所得	由美様	0.000%	0	0	0	0	0	0	0	0	0	0	0	0	0	0		
21	可処分所得	退職金	0.000%	0	0	0	0	0	0	0	0	0	0	0	0	0	0		
22	収入	ローン借入金		0	5,000	0	0	0	0	0	0	0	0	0	0	0	0		
23	2	副収入:企業年金:一時的:注	0.000%	0	0	0	0	0	0	0	0	0	0	0	0	0	0		
24		その他ローン控除:個年金:注	0.000%	30	83	44	44	45	45	46	46	47	47	48	24	12	12		
25		収入合計2(可処分所得)		428	5,491	461	471	481	491	502	512	523	534	546	534	533	545		
26		基本生活費	0.000%	252	252	252	252	252	252	252	252	252	252	252	252	252	252		
27		住居費(ローン以外)	0.000%	96	50	50	50	50	50	50	50	50	50	150	50	50	50		
28		教育費	0.000%	27	21	48	53	53	64	64	64	64	81	81	98	83	83		
29		保険料	0.000%	0	0	0	0	0	0	0	0	0	0	0	0	0	0		
30	支出	自動車関連費	0.000%	0	0	0	0	0	0	0	0	0	0	0	0	0	0		
31		一時的支出	0.000%	0	5,000	0	0	0	0	0	0	0	0	0	0	0	0		
32	2	その他支出:年金積立	0.000%	0	0	0	0	0	0	0	0	0	0	0	0	0	0		
33		支出小計2		375	5,323	350	355	355	366	366	366	366	383	483	400	385	385		
34		ローン返済代+諸費用		0	413	163	163	163	163	163	163	163	163	163	163	163	163		
35		使途不明金2 自動計算	0.000%	33	33	33	33	33	33	33	33	33	33	33	33	33	33		
36		支出合計2		408	5,769	546	551	551	562	562	562	562	579	679	596	581	581		
37		年間収支2	547	20	-278	-85	-80	-70	-71	-61	-50	-39	-45	-133	-62	-48	-36		
38		年末金融資産残高2	580	0.000%	600	322	237	157	86	15	-46	-96	-135	-180	-313	-375	-423	-459	
39		ローン残高2(年末)		0	4,875	4,749	4,623	4,495	4,366	4,236	4,105	3,974	3,841	3,707	3,572	3,436	3,299		
40		児童手当受給額+すまい給付金	万円	30	64	24	24	24	24	24	24	24	24	24	24	24	24		

FPキャプテンで作成

このチャートは説明の為の『代表例』であり、この様になるとは限りません。皆様方におかれましては、ご自身の情報からご自身のチャートを作成して下さい。事前の許可なくして、当資料の無断使用、無断複写、無断配布などは、固くお断りいたします。

例題3： 対策： 自宅を購入する場合の提案

FPの提案

内覧したマンションを購入する場合の対策

⇒ 比較の為賃貸の場合にも適用してみます

対策1： 奥様が今年よりパート(年収100万円)で働く

対策2： 子供は今年から保育園に預ける

対策3： 子供が大学に入学する時に「奨学金」(年60万円)を受給する



FPの提案 (対策1~3を適用)

入力(現状)シート

『入力』シートを開きます

- 対策1: 奥様が今年よりパート(年収100万円)で働く
- 対策2: 子供は今年から保育園に預ける

A	B	C	D	E	F	G	H	I	J	K	L	M	N	O	P	Q	R	S	T	U	V	W
4	次に進む	『メニュー』へ	『情報』へ	『図』へ	『ローン』へ	『キャッシュ』	『キャッシュ2』															印刷
5	注:『ライフプラン通常作成版(入力シート)』で使用した項目は、『ライフプラン簡単・収入・支出作成版』の変更を反映しません																					
6	給与と所得者 20歳~59歳で年収が240万円以上を基本とします										肌の色の部分の情報をご確認下さい。緑・灰色の部分はオプションです											
7	詳細作成用		田中様	1988	基準年	2021	1	本人年齢	43	西暦	2031	2022年1月8日 作成者 KFP 木村太郎										
8	1月1日~12月31日で計算します		計算は開始年・終了年を含みます										出力の金額は該当年の年末の額です									
9	家族	誠	由美	無し(-1歳)	健太	美咲	第三子	子(父)	子(母)													
10	基準年末・年齢(歳)	33	32	年齢(歳)	4	2	-1	-1	-1													
11	基準年・税込年収(万円)	500	100	誕生西暦	0	0	0	0	0													
12	任意:基準年可処分所得	1																				
13	結婚予定年(西暦) =>				100				昇給最終歳(60歳未満のこと)以降変動率は適用しない										無税パート上限			
14	収入関連	昇給率	2.012%	昇給最終歳	52	退職金変動率	0.000%	配/160歳時	100%													
15	一時的	年・額の順に=>	60歳時率	73%	65歳時率(注)	89%	退職金率額	2.26	取得年齢	60												
16	副収入 #1	開始年	間隔:年毎	終了年	年額	副収入 #2	開始年	間隔:年毎	終了年	年額												
17	本人 a	夫婦 c																				
18	本人 b	夫婦 d																				
19	資産	積立金	前年残高・名称	積立開始年	積立利息 %	年間積立金	積立終了年	据置期間年	据置利息 %	受取期間年	受取利率 %											
20	保険	年金1																				
21	年金2																					
22	年金3																					
23	金融資産	前々年末高	基準年末残	利率	生命保険/収入保障保険(被保険者=本人)	契約開始年	契約終了年	保険金額	変動率・額													
24	単位:万円	580	600	0.000%																		
25	↑資産残高が『0』の場合は、再度『0』を記入																					
26	基本生活費(万円:年)	252	65歳後	201.6																		
27	首都圏増加率(任意)	0	人数反映	1	家賃=>	96	0	0	0													
28	保険料	変動率	年額(万円)	終了年	自動車関連費	変動率	年額(万円)	その他支出	変動率	年額(万円)												
29	0.000%	0	64	0.000%	0	0.000%	0	0.000%	0													
30											その他年金(可処分所得)	年額	開始	65	65	必要保障額	100%					
												終了	111	111	70%	100%						

最後に『青』下向き矢印を押します

このチャートは説明の為の『代表例』であり、この様になるとは限りません。皆様方におかれましては、ご自身の情報からご自身のチャートを作成して下さい。事前の許可なくして、当資料の無断使用、無断複写、無断配布などは、固くお断りいたします。

FPの提案（対策1～3を適用）2

入力(現状)シート

『入力』シートを開きます

対策3: 子供が大学に入学する時に「奨学金」(年60万円)を受給する

A	B	C	D	E	F	G	H	I	J	K	L	MN	O	P	Q	R	S	T	U	V	W	
33	支出	支出関連	開始年	間隔:年毎	終了年	年額(万円)	支出関連	開始年	間隔:年毎	終了年	年額(万円)	変動率	0.000%	0.000%	0.000%							
34		保険 #1					保険 #2	0	0	0	0	配偶者高齢年金	開始年(65)	65	額							
35		車購入 #1	2023	9	2063	0	車購入 #2						基本生活	現役	退職	年齢	変動率	住居変動率				
36		車固定費#1					車固定費#2	0	0	0	0	生活レベル	2	5	65	0.000%	0.000%					
37		車検費等 #1					車検費等 #2						金融利回り詳細	初年	2022	年	年					
38		趣味					電気製品						金融資産	分配	金利	分配	金利	分配	金利			
39		国内旅行					海外旅行						安全優先	100%	0.0%	100%	0.0%	100%	0.0%			
40		贈与金					仕送り金						中間	0%		0%	0.0%	0%	0.0%			
41		その他 #1					その他 #2						利回優先	0%		0%	0.0%	0%	0.0%			
42		その他 #3					その他 #4						車購入費	20	30	40	200	300	500	9		
43		その他#5	0	0	0	0	その他#6	0	0	0	0	学費修正費	小	中	高	自宅通学	アパート					
44		ローングループ『1』を入力中 1 ⇒ 4											年額(万円)			-12	国	公	私立	国	公	私立
46		住居	自宅購入 (ローン)単位:万円	物件価格	金利タイプ	自宅購入年	初回借入年	借入金	初期年利	期間(年)	諸費用	メンテ費	増減額			-12	0	-60	0	0		
47	金利利率変更		変更開始年	新年利(%)	変更開始年	新年利(%)	変更開始年	新年利(%)	自宅建物額⇒													
48	繰上返済は前年末実施																					
49	新期間:前年末返済額(万)																					
52	その他ローン 単位:万円		物件価格	金利タイプ	借入年	借入金	年利	期間(年)	一括返済(歳)	メンテ費												
53			1					1		0												
54																						
55																						
56																						

最後に『図』の矢印を押します

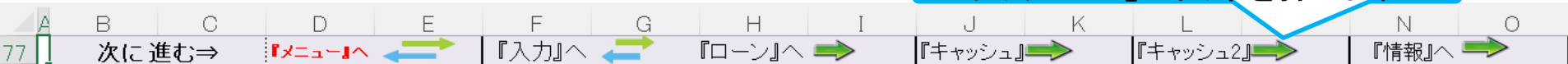
このチャートは説明の為の『代表例』であり、この様になるとは限りません。皆様方におかれましては、ご自身の情報からご自身のチャートを作成して下さい。事前の許可なくして、当資料の無断使用、無断複写、無断配布などは、固くお断りいたします。

金融資産状況の比較（借家 vs 自宅購入）

『FPの提案』を両方に適用

図シート

「キャッシュ2」の矢印を押します

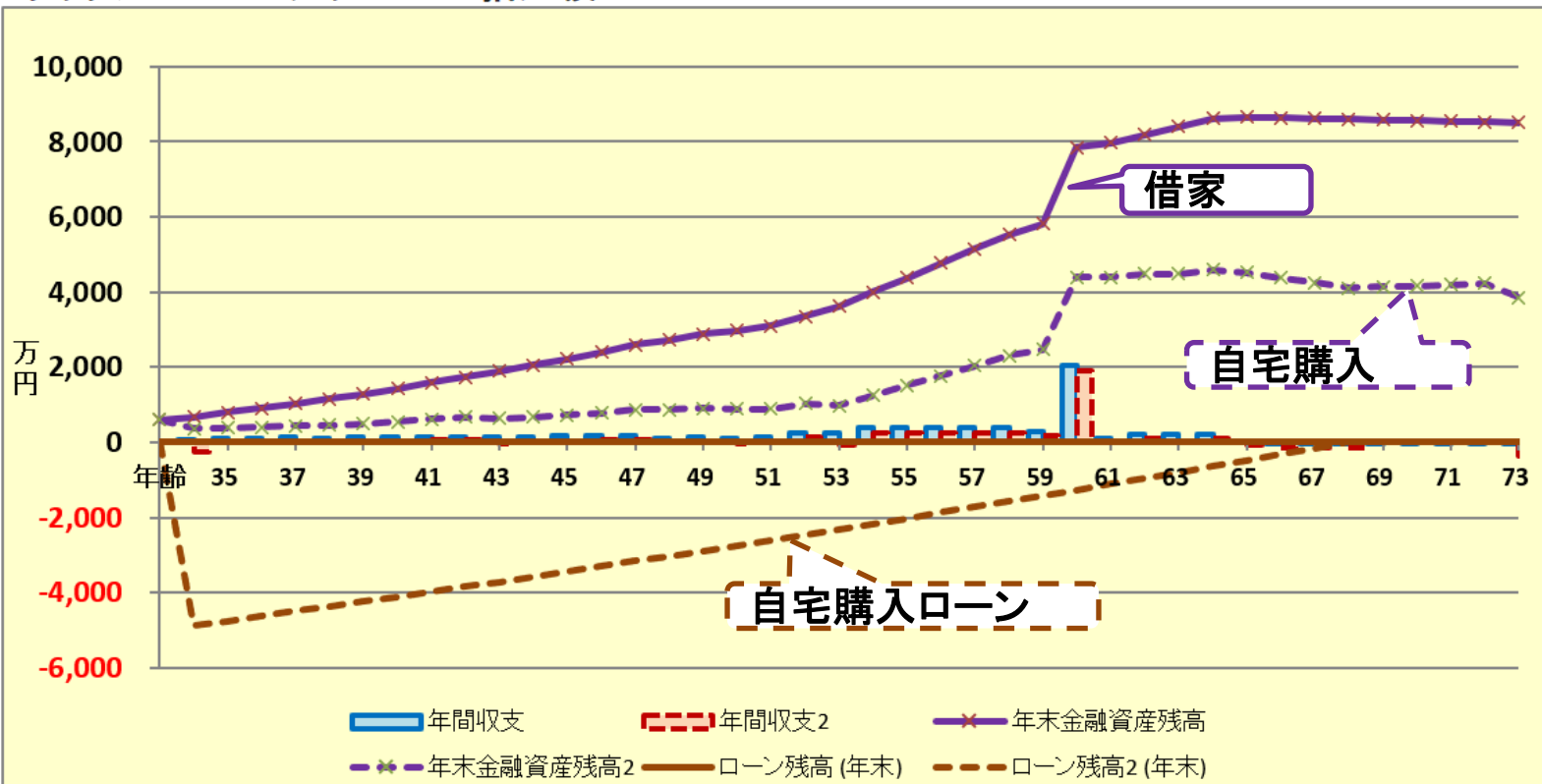


キャッシュフローチャート 一括比較

田中様

2022年1月8日

印刷



他へ ↑

次へ ↓

FPキャプテンで作成

このチャートは説明の為の『代表例』であり、この様になるとは限りません。皆様方におかれましては、ご自身の情報からご自身のチャートを作成して下さい。事前の許可なくして、当資料の無断使用、無断複写、無断配布などは、固くお断りいたします。

『FPの提案』を適用 今後の状況が数字で分かります

	A	B	C	D	E	F	G	H	I	J	K	L	M	N	O	P	Q	R	S
2	次に進む⇒		『資産』へ	⇒	『入力』へ	⇒	『図』へ	⇒	『ローン』へ	⇒	『総収支』へ	⇒	『キャッシュ』へ	⇒	『情報』へ	⇒	印刷		
3	変更(例2:Input2)		変更のキャッシュフロー表 (単位:万円)					田中様					2022年1月8日					作成者 KFP 木村太郎	
4	経過年数		基準年⇒	0	1	2	3	4	5	6	7	8	9	10	11	12	13		
5	西暦			2021	2022	2023	2024	2025	2026	2027	2028	2029	2030	2031	2032	2033	2034		
6	ライフイベント		家族・夫婦予定	自宅		1子小		2子小		1子中		2子中		1子高					
7			子供予定	1子保	2子保														
8	年齢	誠様	本人	33	34	35	36	37	38	39	40	41	42	43	44	45	46		
9		由美様	配偶者	32	33	34	35	36	37	38	39	40	41	42	43	44	45		
10		健太様	第一子	4	5	6	7	8	9	10	11	12	13	14	15	16	17		
11		美咲様	第二子	2	3	4	5	6	7	8	9	10	11	12	13	14	15		
16	予想値	参考:	誠様	税込予測	500	513	525	539	552	566	580	595	610	625	641	657	674	691	
17		参考:	由美様	税込予測	0	100	100	100	100	100	100	100	100	100	100	100	100	100	
18		参考:	退職金	税込予測	0	0	0	0	0	0	0	0	0	0	0	0	0	0	
19	収入	可処分所得	誠様	2.512%	398	408	417	427	436	446	456	466	477	487	498	510	521	533	
20		可処分所得	由美様	0.000%	0	100	100	100	100	100	100	100	100	100	100	100	100	100	
21		可処分所得	退職金	0.000%	0	0	0	0	0	0	0	0	0	0	0	0	0	0	
22		ローン借入金			0	5,000	0	0	0	0	0	0	0	0	0	0	0	0	
23	支出	2 溜収入:企業年金:一時的:注	0.000%	0	0	0	0	0	0	0	0	0	0	0	0	0	0		
24		その他ローン控除:個人年金:注	0.000%	30	83	44	44	45	45	46	46	47	47	48	24	12	12		
25		収入合計2(可処分所得)		428	5,591	561	571	581	591	601	612	623	634	646	633	633	645		
26		基本生活費	0.000%	252	252	252	252	252	252	252	252	252	252	252	252	252	252		
27	住居費(ローン以外)	0.000%	96	50	50	50	50	50	50	50	50	50	50	150	50	50			
28	教育費	0.000%	27	79	42	53	53	64	64	64	64	81	81	98	83	83			
29	保険料	0.000%	0	0	0	0	0	0	0	0	0	0	0	0	0	0			
30	自動車関連費	0.000%	0	0	0	0	0	0	0	0	0	0	0	0	0	0			
31	一時的支出	0.000%	0	5,000	0	0	0	0	0	0	0	0	0	0	0	0			
32	2 その他支出:年金積立	0.000%	0	0	0	0	0	0	0	0	0	0	0	0	0	0			
33	支出小計2		375	5,381	344	355	355	366	366	366	366	366	383	483	400	385			
34	ローン返済代+諸費用		0	413	163	163	163	163	163	163	163	163	163	163	163	163			
35	使途不明金2 自動計算	0.000%	33	33	33	33	33	33	33	33	33	33	33	33	33	33			
36	支出合計2		408	5,827	540	551	551	562	562	562	562	579	679	596	581	581			
37	年間収支2	547	20	-236	21	19	29	28	39	50	61	55	-33	38	52	64			
38	年末金融資産残高2	580	0.000%	600	364	385	405	434	462	501	551	612	667	633	671	723	787		
39	ローン残高2(年末)		0	4,875	4,749	4,623	4,495	4,366	4,236	4,105	3,974	3,841	3,707	3,572	3,436	3,299			
40	児童手当受給額+すまい給付金			万円	30	64	24	24	24	24	24	24	24	24	24	24			
41																		FPキャプテンで作成	

このチャートは説明の為の『代表例』であり、この様になるとは限りません。皆様方におかれましては、ご自身の情報からご自身のチャートを作成して下さい。事前の許可なくして、当資料の無断使用、無断複写、無断配布などは、固くお断りいたします。

例題4： 検討項目： 変動金利に関し考えてみます

ローンの「変動金利」と「固定金利」について考えてみましょう
⇒ 比較をしてみます

ローン条件： 本人34歳、物件価格:5000万円：
借入額:5000万円、年利:0.775%、期間:35年
⇒ 退職金(60歳)で一括返済

比較

現状： 固定金利 (金利:1.86%) 現在の金利

変更： 変動金利 (金利:0.775%) 現在の金利



事前の許可なくして、当資料の無断使用、無断複写、無断配布などは、固くお断りいたします。

住宅購入 固定金利

『入力』シートに購入の自宅の条件を入れます

入力(現状)シート

①住宅条件を記入します(固定)

ローングループ『1』を入力中				1 ⇒ 4							
住居	自宅購入 (ローン)単位:万円	物件価格	金利タイプ	自宅購入年 初回借入年	借入金	初期年利	期間(年)	諸費用	メンテ費		
		5,000	1	34	5,000	1.860%	35	250	50		
	金利利率変更 繰上返済は前年末実施 新期間:前年末返済額(万)	変更開始年	新年利(%)	変更開始年	新年利(%)	変更開始年	新年利(%)	自宅建物額⇒			
		61	2.000								
	その他ローン 単位:万円	物件価格	金利タイプ	借入年	借入金	年利	期間(年)	一括返済(歳)	メンテ費		
			1				1		0		

入力(現状)シート

②(L28)借家の最終年を確認します

26	↑資産残高が『0』の場合は、再度『0』を記入			(被保険者=本人)	保険金額					
27	基本生活費(万円:年)	252	65歳後	201.6	変動率・額					
28	首都圏増加率(任意)	0	人数反映	1	家賃⇒	96	0	0	33	
29	保険料	変動率	年額(万円)	終了年	自動車関連 費	変動率	年額(万円)	その他支出	変動率	年額(万円)
30		0.000%	0	64		0.000%	0		0.000%	0

③図の矢印を押します

次に進む	『メニュー』へ	『情報』へ	『図』へ	『ローン』へ	『キャッシュ』	『キャッシュ2』
------	---------	-------	------	--------	---------	----------

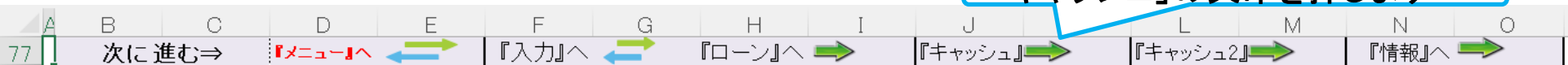
このチャートは説明の為の『代表例』であり、この様になるとは限りません。皆様方におかれましては、ご自身の情報からご自身のチャートを作成して下さい。事前の許可なくして、当資料の無断使用、無断複写、無断配布などは、固くお断りいたします。

ローン金利の比較（固定金利 vs 変動金利）

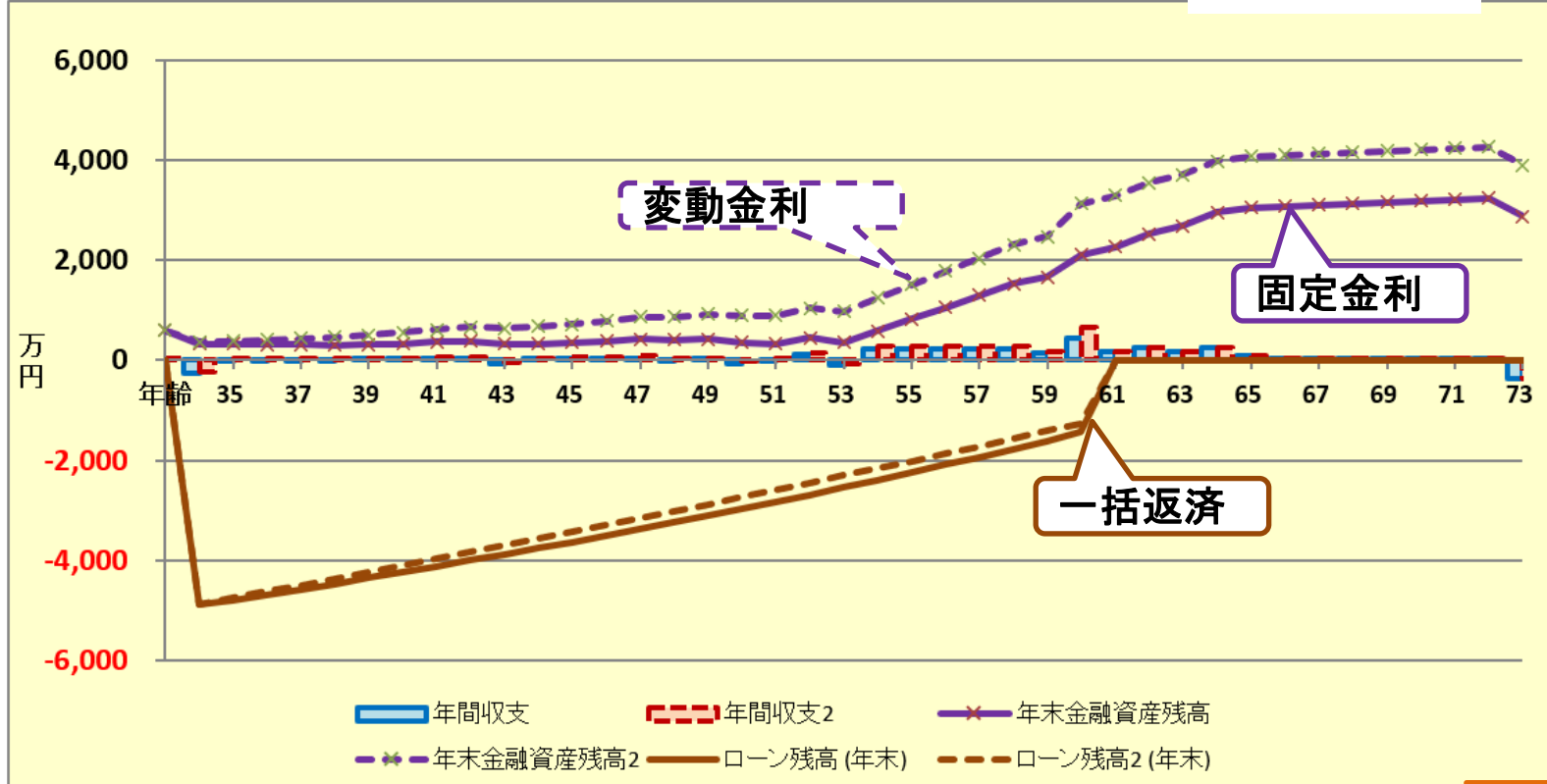
注：変動金利が変わらないとき

図シート

「キャッシュ」の矢印を押します



キャッシュフローチャート 一括比較



他へ ↑
次へ ↓

FPキャプテンで作成

このチャートは説明の為の『代表例』であり、この様になるとは限りません。皆様方におかれましては、ご自身の情報からご自身の用のチャートを作成して下さい。事前の許可なくして、当資料の無断使用、無断複写、無断配布などは、固くお断りいたします。

『FPの提案』を適用 「入力」の矢印を押します

今後の状況が数字で分かります

AB	C	D	E	F	G	H	I	J	K	L	M	N	O	P	Q	R	S
次に進む⇒『資産』へ		『入力』へ		『図』へ		『ローン』へ		『総収支』へ		『キャッシュ2』へ		『情報』へ		印刷			
現状(例1:Input)		現状のキャッシュフロー表 (単位:万円)		田中様		2022年1月8日		作成者 KFP 木村太郎									
経過年数		基準年⇒		0	1	2	3	4	5	6	7	8	9	10	11	12	13
西暦				2021	2022	2023	2024	2025	2026	2027	2028	2029	2030	2031	2032	2033	2034
ライフイベント		家族・夫婦予定		自宅		1子小		2子小		1子中		2子中		1子高			
子		本人		33	34	35	36	37	38	39	40	41	42	43	44	45	46
年		配偶者		32	33	34	35	36	37	38	39	40	41	42	43	44	45
齢		第一子		4	5	6	7	8	9	10	11	12	13	14	15	16	17
		第二子		2	3	4	5	6	7	8	9	10	11	12	13	14	15
想		誠様		500	513	525	539	552	566	580	595	610	625	641	657	674	691
値		由美様		0	100	100	100	100	100	100	100	100	100	100	100	100	100
		退職金		0	0	0	0	0	0	0	0	0	0	0	0	0	0
可処分所得		誠様		2.512%	398	408	417	427	436	446	456	466	477	487	498	510	521
		由美様		0.000%	0	100	100	100	100	100	100	100	100	100	100	100	100
		退職金		0.000%	0	0	0	0	0	0	0	0	0	0	0	0	0
収入		ローン借入金		0	5,000	0	0	0	0	0	0	0	0	0	0	0	0
		副収入:企業年金:一時的:注		0.000%	0	0	0	0	0	0	0	0	0	0	0	0	0
		その他ローン控除:個人年金:注		0.000%	30	83	44	44	45	45	46	46	47	47	48	24	12
		収入合計(可処分所得)			428	5,591	561	571	581	591	601	612	623	634	646	633	645
支出		基本生活費		0.000%	252	252	252	252	252	252	252	252	252	252	252	252	252
		住居費(ローン以外)		0.000%	96	50	50	50	50	50	50	50	50	50	150	50	50
		教育費		0.000%	27	79	42	53	53	64	64	64	64	81	81	98	83
		保険料		0.000%	0	0	0	0	0	0	0	0	0	0	0	0	0
		自動車関連費		0.000%	0	0	0	0	0	0	0	0	0	0	0	0	0
		一時的支出		0.000%	0	5,000	0	0	0	0	0	0	0	0	0	0	0
		その他支出:年金積立		0.000%	0	0	0	0	0	0	0	0	0	0	0	0	0
		支出小計1			375	5,381	344	355	355	366	366	366	366	383	483	400	385
		ローン返済代+諸費用			0	444	194	194	194	194	194	194	194	194	194	194	194
		使途不明金		自動計算	0.000%	33	33	33	33	33	33	33	33	33	33	33	33
		支出合計			408	5,858	571	582	582	594	594	594	594	610	710	627	612
年間収支				547	20	-267	-10	-12	-2	-3	8	18	29	24	-65	6	21
年末金融資産残高				580	600	333	322	311	309	306	313	332	361	385	320	326	347
ローン残高(年末)				0	4,898	4,793	4,687	4,579	4,469	4,356	4,242	4,125	4,007	3,886	3,762	3,637	3,509
児童手当受給額+すまい給付金		万円		30	64	24	24	24	24	24	24	24	24	24	24	24	24

FPキャプテンで作成

このチャートは説明の為の『代表例』であり、この様になるとは限りません。皆様方におかれましては、ご自身の情報からご自身のチャートを作成して下さい。事前の許可なくして、当資料の無断使用、無断複写、無断配布などは、固くお断りいたします。

例題5: 変動金利が上昇した場合

変動金利が上昇した場合を検討します

10年後(44歳): 4%

15年後(49歳): 6%

入力(変更)シート

『入力』シートに購入の自宅の条件を入れます

①住宅条件を記入します

A	B	C	D	E	F	G	H	I	J	K	L	M	N
104	I	1	NEXT	ローングループ『1』を入力中、『2』に移る		1 ⇒ 4	返済年・金利・期間・額の変更後は、結果の整合性を確認して下さい						
106	住居	自宅購入 (ローン)単位: 万円	物件価格	金利タイプ	自宅購入年 初回借入年	借入金	初期年利	期間(年)	諸費用	メンテ費			
107			5,000	2	34	5,000	0.775%	35	250	50			
108		金利利率変更	変更開始年	新年利(%)	変更開始年	新年利(%)	変更開始年	新年利(%)	自宅建物額⇒	0			
109		繰上返済は前年末実施	44	4.000%	49	6.000%	61	0.000%					
110		新期間: 前年末返済額(万)						3,000	注: 下段を参照↓				
112		その他ローン	物件価格	金利タイプ	借入年	借入金	年利	期間(年)	一括返済(歳)	メンテ費			
113		単位: 万円	0	1	0	0	0.000%	1	0	0			
114												期間変更時・(前年末)繰上返済	

③図の矢印を押します



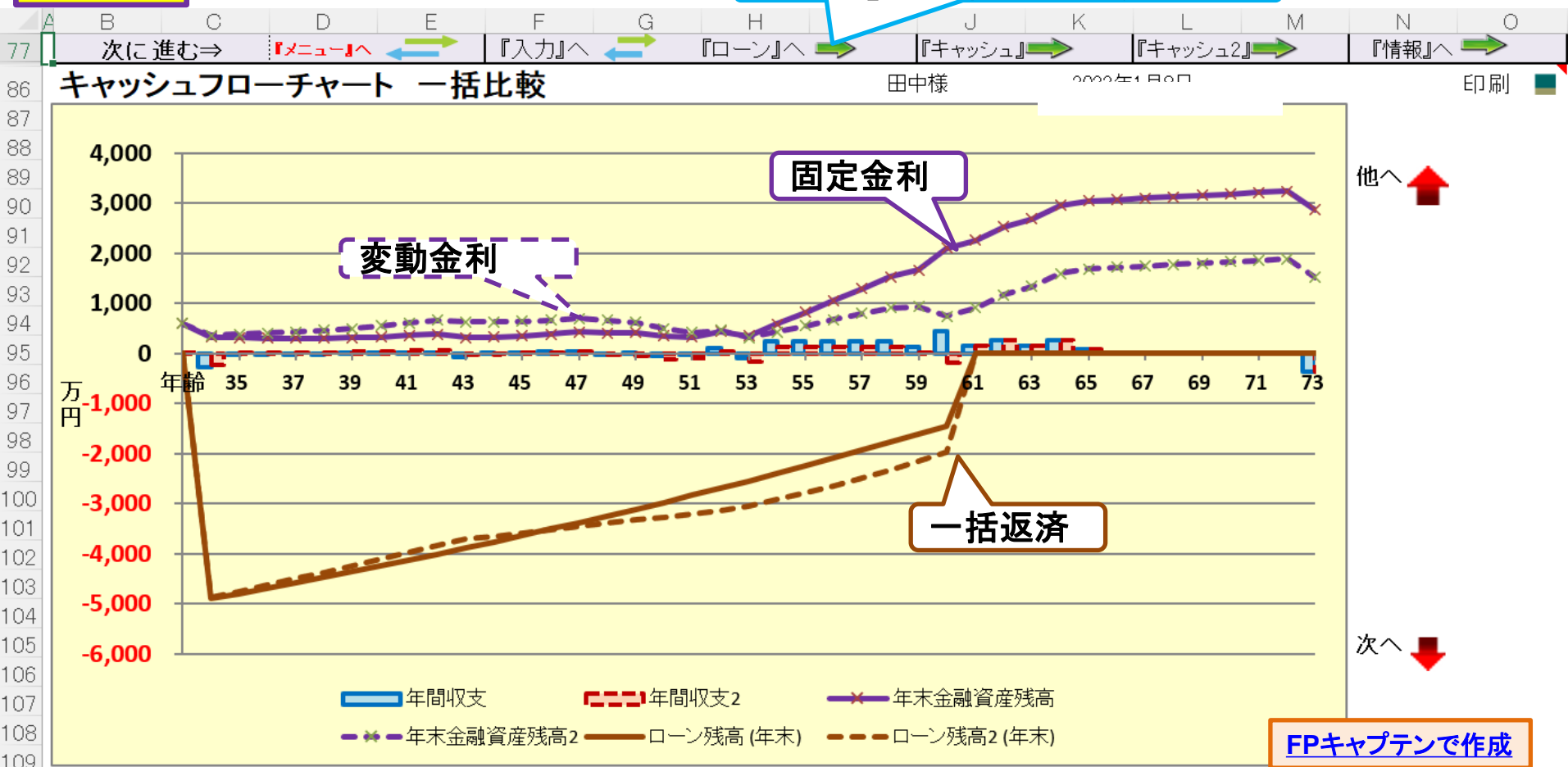
このチャートは説明の為の『代表例』であり、この様になるとは限りません。皆様方におかれましては、ご自身の情報からご自身のチャートを作成して下さい。事前の許可なくして、当資料の無断使用、無断複写、無断配布などは、固くお断りいたします。

ローン金利の比較 (固定金利 vs 変動金利)

注: 変動金利が上昇した場合 10年後(44歳):4% ⇒ 15年後(49歳):6%

図シート

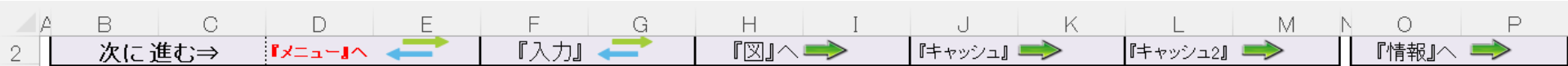
「ローン」の矢印を押します



このチャートは説明の為の『代表例』であり、この様になるとは限りません。皆様方におかれましては、ご自身の情報からご自身のチャートを作成して下さい。事前の許可なくして、当資料の無断使用、無断複写、無断配布などは、固くお断りいたします。

ローン金利の比較 (固定金利 vs 変動金利)

注: 変動金利が上昇した場合 10年後(44歳):4% ⇒ 15年後(49歳):6%



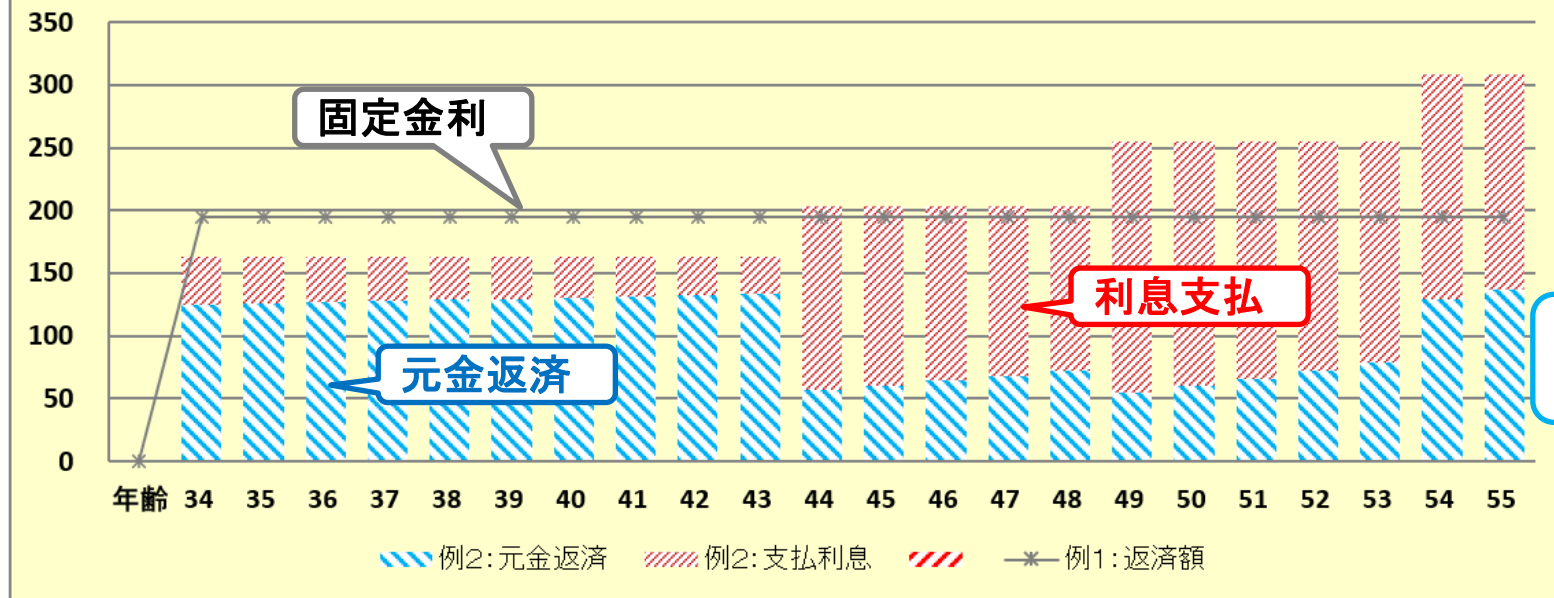
ローンシート

田中様

2022年1月8日

作成者 KFP 木村太郎

ローン返済額内訳 (基準年～初期 22年) 単位:万円



下向き赤矢印を2回を押します

次へ ↓

表示: 現状(例1)=1, 変更(例2)= 他: 返済額 1

西暦=1

FPキャプテンで作成

①「2」を入れます

このチャートは説明の為の『代表例』であり、この様になるとは限りません。皆様方におかれましては、ご自身の情報からご自身のチャートを作成して下さい。事前の許可なくして、当資料の無断使用、無断複写、無断配布などは、固くお断りいたします。

ローン金利の比較 (固定金利 vs 変動金利)

注: 変動金利が上昇した場合 10年後(44歳):4% ⇒ 15年後(49歳):6%

印刷

他へ ↑

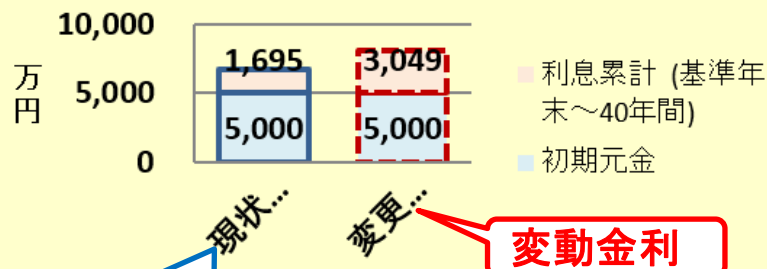
田中様

ローン比較

2022年1月8日

作成者 KFP 木村太郎

ローン支払額・比較 (基準年の翌年~40年間の累計)



固定金利

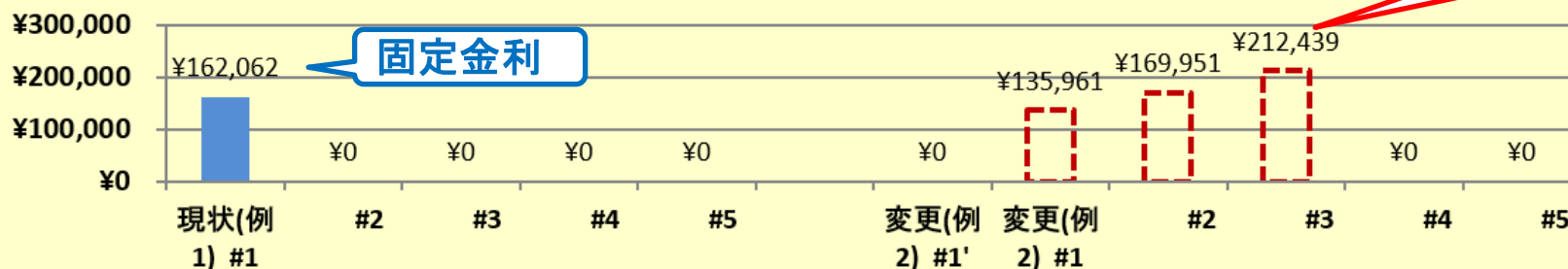
変動金利

住宅借入金等特別控除額 (今年度以降に控除される額)



注意: 住宅借入金等特別控除額は、借入年度が違うその他ローンが複数ある時は正しく表示されないことがあります。

ローン: 月返済額・比較 (各項の初回分)



固定金利

変動金利

次へ ↓

メニュー

入力

情報

図

ローン

キャッシュ

キャッシュ2

総収支

家計簿

ダイヤモンド

資産

相続

提案書

係数

統計...

「キャッシュ2」のタブを押します

このチャートは説明の為の『代表例』であり、この様になるとは限りません。皆様方におかれましては、ご自身の情報からご自身のチャートを作成して下さい。事前の許可なくして、当資料の無断使用、無断複写、無断配布などは、固くお断りいたします。

『FPの提案』を適用

注: 変動金利が上昇した場合 10年後(44歳):4% ⇒ 15年後(49歳):6%

AB	C	D	E	F	G	H	I	J	K	L	M	N	O	P	Q	R	S
次に進む⇒『資産』へ		『入力』へ		『図』へ		『ローン』へ		『総収支』へ		『キャッシュ』へ		『情報』へ		印刷			
変更(例2:Input2)		変更のキャッシュフロー表 (単位:万円)		田中様		2022年1月8日		作成者 KFP 木村太郎									
経過年数	西暦	基準年⇒	0	1	2	3	4	5	6	7	8	9	10	11	12	13	
			2021	2022	2023	2024	2025	2026	2027	2028	2029	2030	2031	2032	2033	2034	
ライフイベント	家族・夫婦予定	本人	33	34	35	36	37	38	39	40	41	42	43	44	45	46	
	子供予定	1子保		2子保		1子小		2子小				1子中		2子中	1子高		
年齢	誠様	由美様	健太様	美味様													
	配偶者	第一子	第二子														
予想値	参考:	誠様	税込予測	500	513	525	539	552	566	580	595	610	625	641	657	674	691
	参考:	由美様	税込予測	0	100	100	100	100	100	100	100	100	100	100	100	100	100
	参考:	退職金	税込予測	0	0	0	0	0	0	0	0	0	0	0	0	0	0
収入	可処分所得	誠様	2.512%	398	408	417	427	436	446	456	466	477	487	498	510	521	533
	可処分所得	由美様	0.000%	0	100	100	100	100	100	100	100	100	100	100	100	100	100
	可処分所得	退職金	0.000%	0	0	0	0	0	0	0	0	0	0	0	0	0	0
	ローン借入金			0	5,000	0	0	0	0	0	0	0	0	0	0	0	0
	副収入: 企業年金: 一時的: 注	0.000%		0	0	0	0	0	0	0	0	0	0	0	0	0	0
	その他ローン控除: 個年金: 注	0.000%		30	83	44	44	45	45	46	46	47	47	48	24	12	12
	収入合計2 (可処分所得)			428	5,591	561	571	581	591	601	612	623	634	646	633	633	645
支出	基本生活費	0.000%		252	252	252	252	252	252	252	252	252	252	252	252	252	252
	住居費 (ローン以外)	0.000%		96	50	50	50	50	50	50	50	50	50	150	50	50	50
	教育費	0.000%		27	79	42	53	53	64	64	64	64	81	81	98	83	83
	保険料	0.000%		0	0	0	0	0	0	0	0	0	0	0	0	0	0
	自動車関連費	0.000%		0	0	0	0	0	0	0	0	0	0	0	0	0	0
	一時的支出	0.000%		0	5,000	0	0	0	0	0	0	0	0	0	0	0	0
	その他支出・年金積立	0.000%		0	0	0	0	0	0	0	0	0	0	0	0	0	0
	支出小計2			375	5,381	344	355	355	366	366	366	366	383	483	400	385	385
	ローン返済代+諸費用			0	413	163	163	163	163	163	163	163	163	163	204	204	204
	使途不明金2 自動計算	0.000%		33	33	33	33	33	33	33	33	33	33	33	33	33	33
	支出合計2			408	5,827	540	551	551	562	562	562	562	579	679	637	622	622
	年間収支2	547		20	-236	21	19	29	28	39	50	61	55	-33	-3	11	23
	年末金融資産残高2	580	0.000%	600	364	385	405	434	462	501	551	612	667	633	630	641	664
	ローン残高2 (年末)			0	4,875	4,749	4,623	4,495	4,366	4,236	4,105	3,974	3,841	3,707	3,650	3,589	3,524
	児童手当受給額+すまい給付金	万円		30	64	24	24	24	24	24	24	24	24	24	24	24	24

FPキャプテンで作成

このチャートは説明の為の『代表例』であり、この様になるとは限りません。皆様方におかれましては、ご自身の情報からご自身のチャートを作成して下さい。事前の許可なくして、当資料の無断使用、無断複写、無断配布などは、固くお断りいたします。

『FPの提案』を適用

注: 10年後(44歳): 4% ⇒ 15年後(49歳): 6%

総収支の矢印を押します

	AB	C	D	E	T	U	V	W	X	Y	Z	AA	AB	AC	AD	AE	AF	AG
2	次に進む⇒『資産』へ						行列番号	『メニュー』へ		『入力』へ		『図』へ		『ローン』へ		『総収支』へ		『キャッシュ』
3	変更(例2: Input2)			変更のキ														
4	経過年数		基準年⇒		14	15	16	17	18	19	20	21	22	23	24	25	26	27
5	西暦				2035	2036	2037	2038	2039	2040	2041	2042	2043	2044	2045	2046	2047	2048
6	ライフイベント	家族・夫婦予定																退職金
7		子供予定			2子高	1子文		2子文										
8	年齢	誠様	本人		47	48	49	50	51	52	53	54	55	56	57	58	59	60
9		由美様	配偶者		46	47	48	49	50	51	52	53	54	55	56	57	58	59
10		健太様	第一子		18	19	20	21	22	23	24	25	26	27	28	29	30	31
11		美味様	第二子		16	17	18	19	20	21	22	23	24	25	26	27	28	29
16	予想値	参考:	誠様	税込予測	708	726	744	763	782	802	802	802	802	802	802	802	802	583
17		参考:	由美様	税込予測	100	100	100	100	100	100	100	100	100	100	100	100	100	100
18		参考:	退職金	税込予測	0	0	0	0	0	0	0	0	0	0	0	0	0	1,816
19	可処分所得	誠様	2.512%		545	557	569	582	595	609	609	609	609	609	609	609	609	442
20	可処分所得	由美様	0.000%		100	100	100	100	100	100	100	100	100	100	100	100	100	100
21	可処分所得	退職金	0.000%		0	0	0	0	0	0	0	0	0	0	0	0	0	1,816
22	収入	ローン借入金			0	0	0	0	0	0	0	0	0	0	0	0	0	0
23	2	副収入: 企業年金: 一時的: 注	0.000%		0	0	0	0	0	0	0	0	0	0	0	0	0	0
24		その他ローン控除: 個年金: 注	0.000%		0	0	0	0	0	0	0	0	0	0	0	0	0	0
25		収入合計2(可処分所得)			644	657	669	682	695	709	709	709	709	709	709	709	709	2,359
26		基本生活費	0.000%		252	252	252	252	252	227	227	196	196	196	196	196	196	196
27		住居費(ローン以外)	0.000%		50	50	50	50	50	50	250	50	50	50	50	50	50	50
28		教育費	0.000%		68	151	128	212	189	94	94	0	0	0	0	0	0	0
29		保険料	0.000%		0	0	0	0	0	0	0	0	0	0	0	0	0	0
30		自動車関連費	0.000%		0	0	0	0	0	0	0	0	0	0	0	0	0	0
31		一時的支出	0.000%		0	0	0	0	0	0	0	0	0	0	0	0	100	0
32	2	その他支出: 年金積立	0.000%		0	0	0	0	0	0	0	0	0	0	0	0	0	0
33		支出小計2			370	453	430	514	491	372	572	246	246	246	246	246	346	246
34		ローン返済代+諸費用			204	204	255	255	255	255	255	309	309	309	309	309	309	2,269
35		使途不明金2 自動計算	0.000%		33	33	33	33	33	33	33	33	33	33	33	33	33	33
36		支出合計2			607	690	718	802	779	660	860	588	588	588	588	588	688	2,548
37		年間収支2	547		38	-33	-49	-120	-84	49	-151	121	121	121	121	121	21	-189
38		年末金融資産残高2	580	0.000%	702	669	620	500	416	465	314	435	555	676	797	917	938	748
39		ローン残高2(年末)			3,456	3,383	3,329	3,269	3,203	3,131	3,052	2,923	2,785	2,639	2,484	2,320	2,145	1,960
40																		
41		児童手当受給額+すまい給付金	万円		0	0	0	0	0	0	0	0	0	0	0	0	0	0

FPキャプテンで作成

このチャートは説明の為の『代表例』であり、この様になるとは限りません。皆様方におかれましては、ご自身の情報からご自身のチャートを作成して下さい。事前の許可なくして、当資料の無断使用、無断複写、無断配布などは、固くお断りいたします。

注: 変動金利が上昇した場合

A	B	C	D	E	F	G	H	I	J	K	L	M	N
	次に進む⇒	『メニュー』へ	←	『入力』へ	←	『キャッシュ』	→	『キャッシュ2』	→	『情報』へ	→		印刷

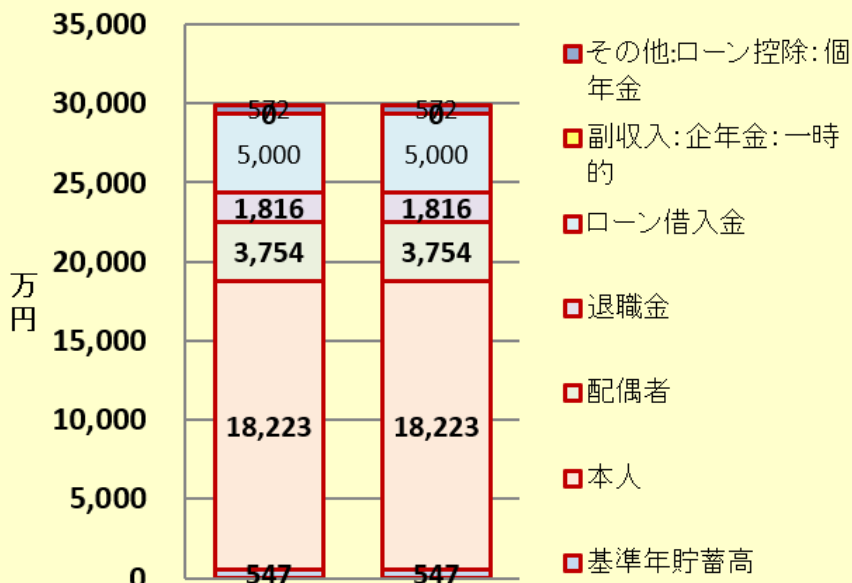
41年間の収支内訳

田中様

2022年1月8日

作成者: VFP 木村太郎

41年間の総可処分所得



固定金利

現状(例1)

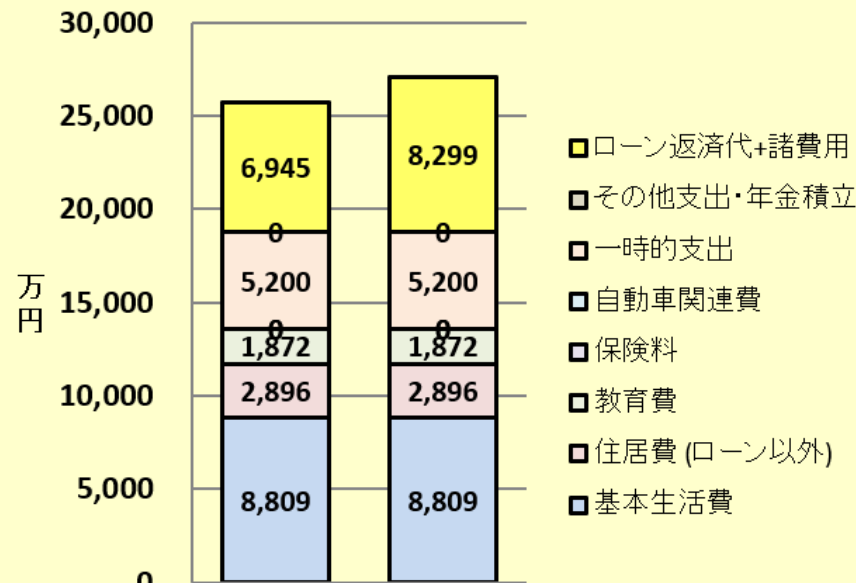
変更(例2)

変動金利

現状(例1) 29,912

変更(例2) 29,912

41年間の総支出



固定金利

現状(例1)

変更(例2)

変動金利

現状(例1) 25,722

変更(例2) 27,076

ご清聴ありがとうございました

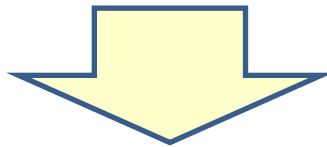
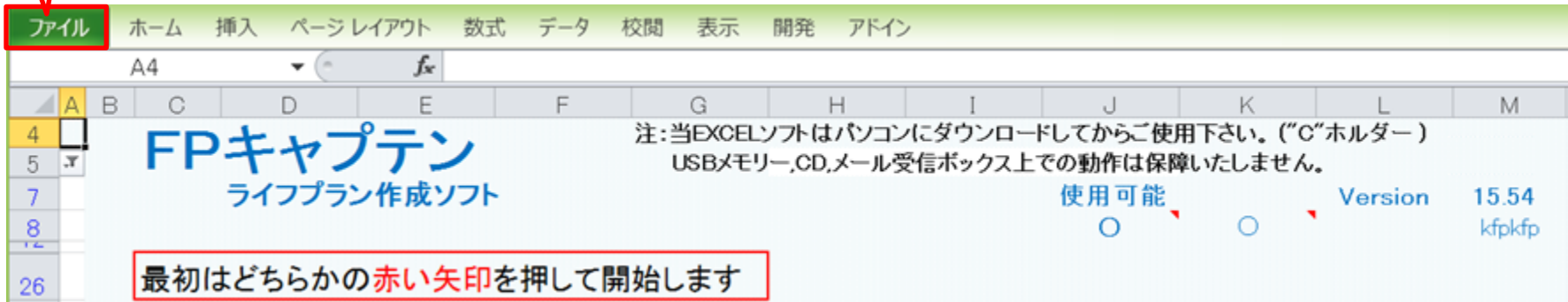
このチャートは説明の為の『代表例』であり、この様になるとは限りません。皆様方におかれましては、ご自身の情報からご自身のチャートを作成して下さい。事前の許可なくして、当資料の無断使用、無断複写、無断配布などは、固くお断りいたします。

FPキャプテンで作成

Backup 『FPキャプテン』 を保存する方法

『ファイル』 をクリックします

押す



『ファイル』 ⇒ 『名前を付けて保存』 を選択します

押す



このチャートは説明の為の『代表例』であり、この様になるとは限りません。皆様方におかれましては、ご自身の情報からご自身のチャートを作成して下さい。事前の許可なくして、当資料の無断使用、無断複写、無断配布などは、固くお断りいたします。

先頭に適切な名前を挿入します

名前を付けて保存

20160213_KFP_FPca... 20160213_KFP_FPcaptain...

①デスクトップを選ぶ

①ファイル名の先頭に適切な文字を入れます
②ファイル名の2個の"@"の間は変更しないで下さい。
③ファイル名に新たに『_』『-』『@』『.』『/』『』小文字などを追加使用しないで下さい。

最後に押す

ファイル名(N): Seminar_リタイア_1_KFP@305040_寄贈-KR@.xlsm
ファイルの種類(T): Excel マクロ有効ブック (*.xlsm)
作成者: kfp
タグ: タグの追加
 縮小版を保存する
保存(S) キャンセル

シート名
簡単
収入
支出
入力
図
ローン
資産

賞問票を使用しての入力
使用上の制限条項、初期設定項目、自動計算項目はスクロールダウンすることにより閲覧できます。



買替:#3ローン

注：名前が変更しない場合は、エクセルを完全に閉じてから、再度開いて下さい

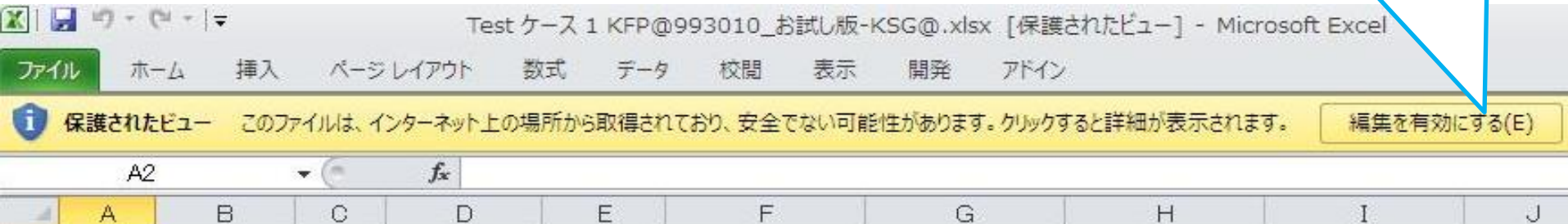
このチャートは説明の為の『代表例』であり、この様になるとは限りません。皆様方におかれましては、ご自身の情報からご自身のチャートを作成して下さい。事前の許可なくして、当資料の無断使用、無断複写、無断配布などは、固くお断りいたします。

インターネットからのファイル入手に関して(1/2)

ダウンロードした「FPキャプテン」を「ダブルクリック」で開いた後

インターネット(メール)からファイル入手し、そのファイルを開きますと次のメッセージが出る場合があります。当FPキャプテン(EXCELファイル)は問題がありませんので、『編集を有効にする』を選択してください。

ここを押して使します



マクロを有効にする



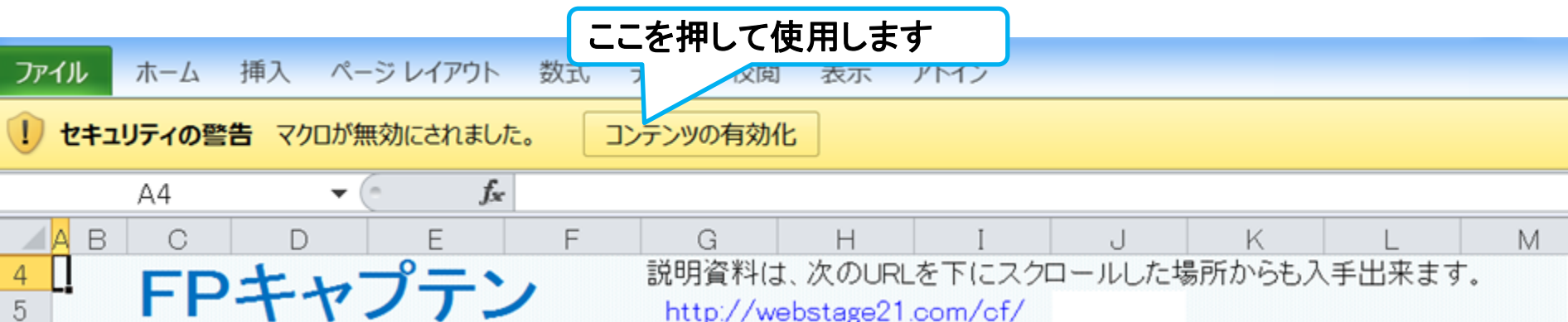
ここを押してマクロを有効に出来ます

このチャートは説明の為の『代表例』であり、この様になるとは限りません。皆様方におかれましては、ご自身の情報からご自身のチャートを作成して下さい。事前の許可なくして、当資料の無断使用、無断複写、無断配布などは、固くお断りいたします。

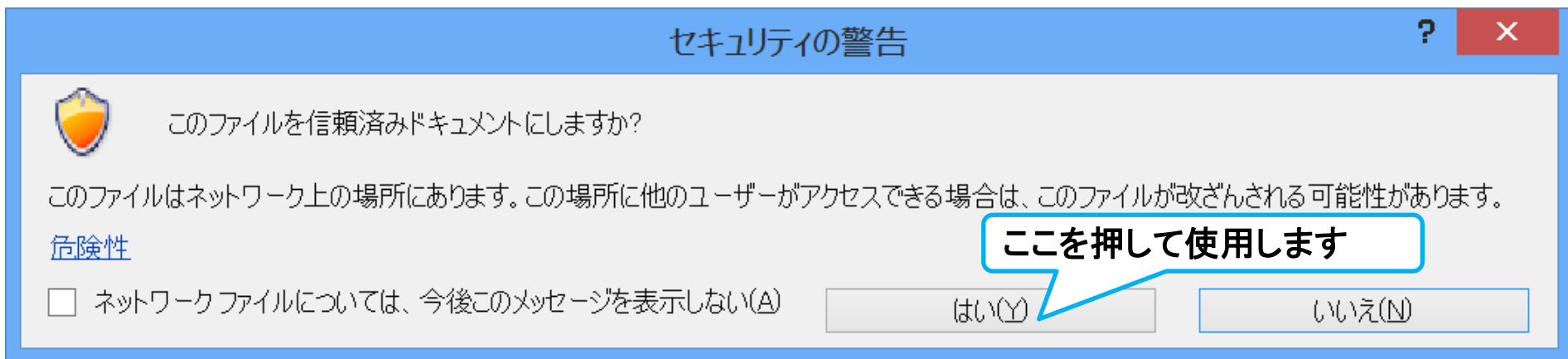
インターネットからのファイル入手に関して(2/2)

ダウンロードした「FPキャプテン」を「ダブルクリック」で開いた後

下記のセキュリティの警告が出た場合には『コンテンツの有効化』を押してください



下記のセキュリティの警告が出た場合には『はい』を押してください



このチャートは説明の為の『代表例』であり、この様になるとは限りません。皆様方におかれましては、ご自身の情報からご自身用のチャートを作成して下さい。事前の許可なくして、当資料の無断使用、無断複写、無断配布などは、固くお断りいたします。