

【セミナー開催日： 2019年3月9日】

『確定拠出年金(企業型)』一括受取所得計算修正

FPキャプテン 2019年版で説明

効果的なFP相談を目指して

- ・ 夫婦ダブルインカムのライフプラン
- ・ セカンドライフを有意義に！

FPキャプテンを駆使してFP相談の質を高めましょう

ウェブ・ステージ

1級ファイナンシャル・プランニング技能士



岩崎 康之



URL: <http://webstage21.com/cf/>

E-mail: webstage@ny.airnet.ne.jp

TEL : 045-624-9603

事前の許可なくして、当資料の無断使用、無断複写、無断配布などは、固くお断りいたします。

All Right Reserved by webstage



白紙

このチャートは説明の為の『代表例』であり、この様になるとは限りません。皆様方におかれましては、ご自身の情報からご自身用のチャートを作成して下さい。事前の許可なくして、当資料の無断使用、無断複写、無断配布などは、固くお断りいたします。

目次

第三章 FPキャプテンの応用編

==リタイアメント・プランと相続入門==

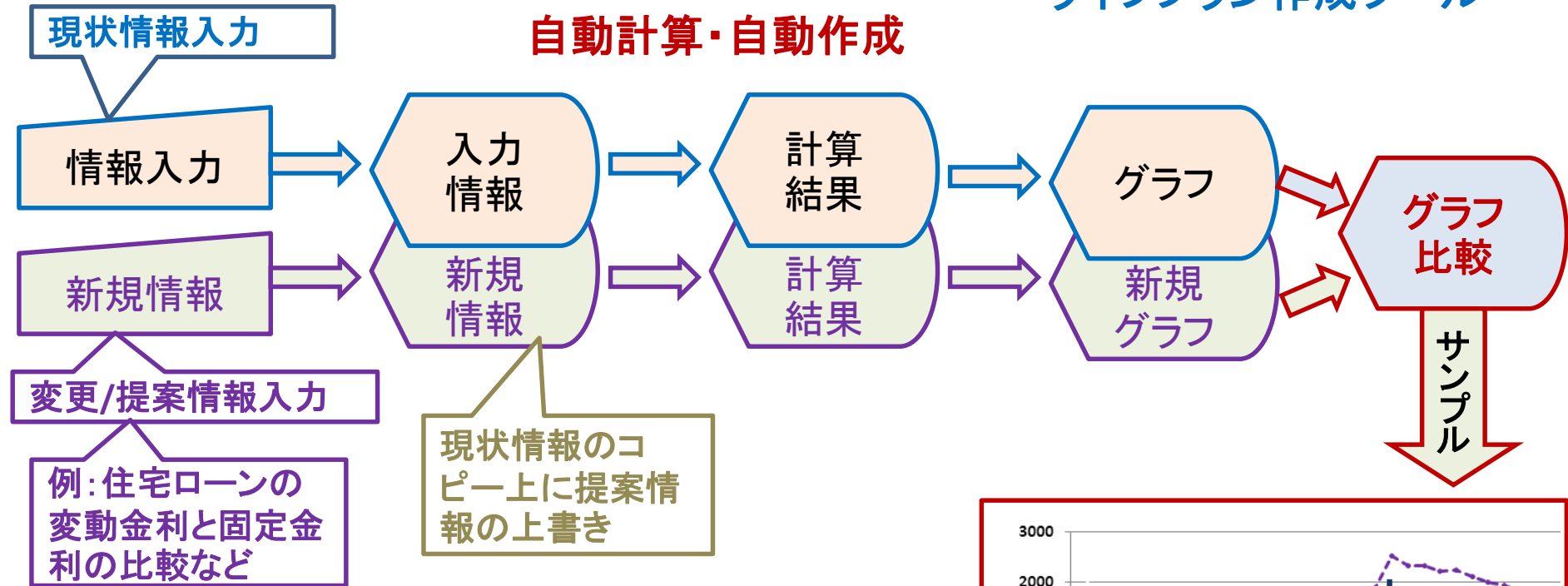
- 例題1: 『現状の収支』の把握 ⇒ 収入・住宅ローンなど
- 例題2: 配偶者『過去の仕事履歴』を反映
- 例題3: 『確定拠出年金(企業型)』一括受取
- 例題4: 『使途不明金』
- 例題5: 『ローンの借換・投資等』のFP提案
- 例題6: 『相続税』の目安
- 例題7: 将来の物価上昇を考慮
- 例題8: 資産運用の検討

- 参考: 『FPキャプテン』を保存する方法

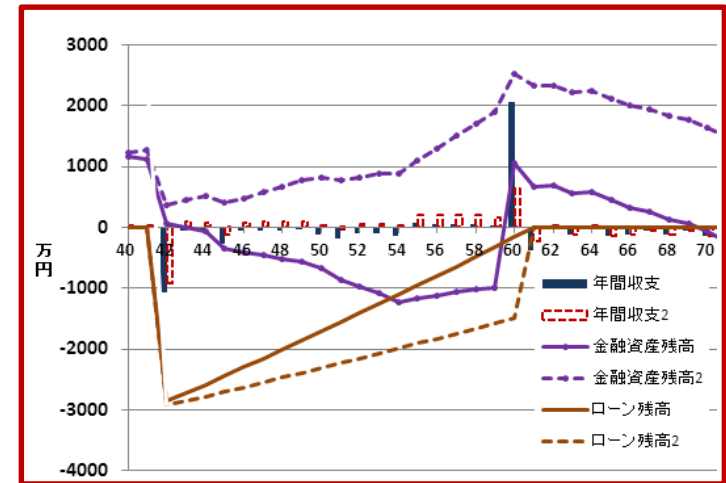
『FPキャプテン』⇒比較グラフ作成

ライフプラン作成ツール

自動計算・自動作成



簡単入力で比較グラフを追加表示します



このチャートは説明の為の『代表例』であり、この様になるとは限りません。皆様方におかれましては、ご自身の情報からご自身のチャートを作成して下さい。

事前の許可なくして、当資料の無断使用、無断複写、無断配布などは、固くお断りいたします。

収入と支出の把握

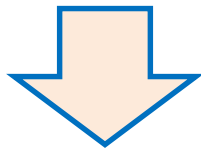
年間収入はいくらですか？ ⇒ 一年間の可処分所得を把握しましょう

- 「給与所得者」と「年金受給者」の「可処分所得」は、「支払金額」から「所得税・住民税」と「社会保険料」を引いた額です。
- 「事業(不動産)所得者」の「可処分所得」は、「事業(不動産)収入」から「所得税・住民税」と「社会保険料」と「必要経費」を引いた額です。

年間基本支出はいくらですか？ ⇒ 一年間の項目毎の支出を把握しましょう

- 「支出項目」に分けた「支出集計表」を作成し、過去一年の「基本支出」を把握しましょう。(基本生活費・教育関連費・住居関連費・保険関連費・自動車関連費・その他)
- 「可処分所得」から過去一年間の「貯蓄額」と、既に把握できている「支出合計」を引いた残額を「使途不明金」として「基本生活費」に追加します。

FPキャプテン




上記情報が無くてもお客様のキャッシュフロー概要を予測できます

事前の許可なくして、当資料の無断使用、無断複写、無断配布などは、固くお断りいたします。

大事なお客様を逃がさない工夫

お客様との会話中にしたい事

1. お客様の現状をグラフにまとめて表示
2. FPの**提案**をグラフで比較
3. 次回の面談の為にサマリーを渡す（印刷）
4. 後日：提案書をお渡しする（印刷）



『FPキャプテン』を使用すれば可能です

第三章 FPキャプテンの応用編

例題1：『現状の収支』の把握 収入・住宅ローンなど

== FPの相談例 ==

お客様のご希望

田中さんご夫婦が収入・住宅ローン・老後資金などに関して相談に来ました。

- 大企業に勤務されていて**53歳**です。
- 夫婦共働きのダブルインカムです。
- シニアライフプランに関して相談来ました。
老後資金と余暇の過ごし方など
- 第二子も2年後から社会人で自分で生活をする予定です

プラン作成に当たっての希望

- 来年から投資をしたいのですが基礎知識を知りたい
- 64歳以降の収支がどうなるか？
- 64歳で仕事を辞める時の貯蓄残高を知りたい。
- 相続税を確認しておきたい。



事前の許可なくして、当資料の無断使用、無断複写、無断配布などは、固くお断りいたします。

== お客様のファイナンシャル状況 ==

昨年末の状況です

家族構成	田中様 本人(誠):53歳 一子(健太):23歳	(昨年末 年齢) 配偶者(由美):52歳 二子(美咲):21歳
職種:	本人: 大企業 (電気・ガス関連会社)	年収1000万円
	配偶者: 中企業 (教育・学習支援業)	年収650万円
金融資産:	2000万円 (昨年末)	
基本生活費:	360万円 (年間)	保険料: 24万円(年間)
	車関連:42万円(年間) 55歳から9年おきに車買替 (400万円)	

住宅

32歳で自宅を購入 (マンション)

価格: 5000万円

ローン:4500万円

年利:3.45%

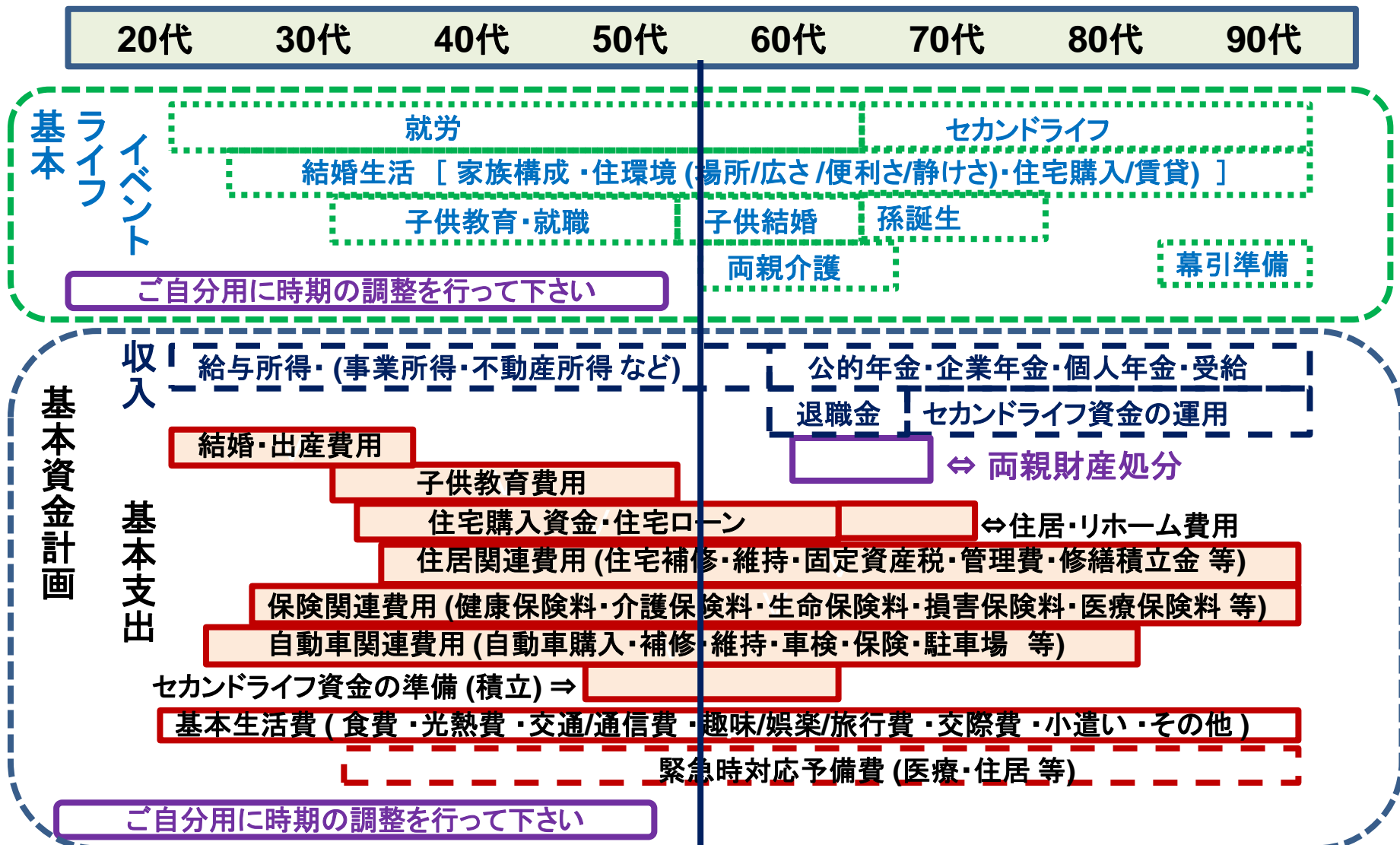
固定金利

期間:35年

事前の許可なくして、当資料の無断使用、無断複写、無断配布などは、固くお断りいたします。

『基本ライフステージ』の展開 ⇒ 例

当資料のPowerPoint版は「セミナー資料」の下段の「lifestage lifedesign」から入手できます。
 Password : powerpoint



このチャートは説明の為の『代表例』であり、この様になるとは限りません。皆様方におかれましては、ご自身の情報からご自身用のチャートを作成して下さい。

事前の許可なくして、当資料の無断使用、無断複写、無断配布などは、固くお断りいたします。

『在職中』と『セカンドライフ』の時間比較 ⇒ 例

20代	30代	40代	50代	60代	70代	80代	90代
在職 (注1) 就労時間 (拘束時間) = 約10万時間					セカンドライフ (自由時間) = 約10万時間 (注2)		

➤ 注1 (就労時間) : 10時間 x 5日 x 52週 x 約40年 = 約104,000時間

➤ 注2 (セカンドライフ) : 14時間 x 7日 x 52週 x 約20年 = 約101,920時間

 **ほぼ同じ**

- **健康維持と夫婦円満**が重要です。
- 在職中の色々な**経験**が、セカンドライフの**目標・夢**に活かれます。
- ライフプランの**(追加) ライフイベント 計画表 ***(セカンドライフの**目標・夢**を含む)は、資金的にゆとりのある**在職中**にたてることをお勧めします。(*後述)
- セカンドライフの**資金**は、在職中の**本業**の収入で賄うことが基本です。
- セカンドライフでは、夫婦でいる時間が長くなりますので、夫婦それぞれの居場所を確保し、適度な距離において、お互いの独立性を尊重し、新鮮な感覚で接するようにはいかがですか。

このチャートは説明の為の『代表例』であり、このようになるとは限りません。皆様方におかれましては、ご自身の情報からご自身用のチャートを作成して下さい。
 事前の許可なくして、当資料の無断使用、無断複写、無断配布などは、固くお断りいたします。

例：『基本ライフデザイン』：基本ライフイベント計画表

基本ライフステージの展開にある『基本ライフイベント』を基にあなたの『基本ライフイベントの計画表』を作成して下さい。今後15年の計画を記入します。（年末年齢で記入）

基本ライフイベント					『基本ライフステージ』の展望	
西暦	夫	妻	一子	二子	基本ライフイベント①	基本ライフイベント②
20xa	53歳	52歳	23歳	21歳		
20xb	54歳	53歳	24歳	22歳		二子 就職・
20xc	55歳	54歳	25歳	23歳		車買替
20xd	56歳	55歳	26歳	24歳		
20xe	57歳	56歳	27歳	25歳		
20xf	58歳	57歳	28歳	26歳		
20xg	59歳	58歳	29歳	27歳		
20xh	60歳	59歳	30歳	28歳	夫退職(退職金)再就職	一子結婚資金
20xi	61歳	60歳	31歳	29歳	妻退職(退職金)再就職	自宅修繕
20xj	62歳	61歳	32歳	30歳		二子結婚資金
20xk	63歳	62歳	33歳	31歳		
20xl	64歳	63歳	34歳	32歳	夫再就職退職	車買替
20xm	65歳	64歳	35歳	33歳	妻再就職退職	
20xn	66歳	65歳	36歳	34歳		
20xo	67歳	66歳	37歳	35歳		

このチャートは説明の為の『代表例』であり、この様になるとは限りません。皆様方におかれましては、ご自身の情報からご自身用のチャートを作成して下さい。事前の許可なくして、当資料の無断使用、無断複写、無断配布などは、固くお断りいたします。

『FPキャプテン』を開きます

この画面は最初の一回だけです

FPキャプテン 2019年版で説明

セキュリティの警告が出た場合は『コンテンツの有効化』を押して下さい

使用可能	2	Version	18.33	拡張	13564
480	○	88888	FP	yiwasaki	

FPの期待に応える！

～ライフプラン作成ソフト～

押す

FPキャプテン

(ここを押して下さい)

表示された選択項目は左側の肯定(はい、保存等)を押して下さい

販売: 神奈川県ファイナンシャルプランナーズ協同組合

横浜市神奈川区鶴屋町2-21-8 第1安田ビル 7F

URL: <http://www.fp-kanagawa.com>

E-mail: info@fp-kanagawa.com

開発: ウェブ・ステージ (Webstage)

URL: <http://webstage21.com/cf/>

E-mail: webstage@ny-airnrt.ne.jp

途中の質問には『OK』または『保存』を押します

このチャートは説明の為の『代表例』であり、この様になるとは限りません。皆様方におかれましては、ご自身の情報からご自身のチャートを作成して下さい。事前の許可なくして、当資料の無断使用、無断複写、無断配布などは、固くお断りいたします。

『質問票』に記入します

お金の使い方を調べてみましょう（薄ピンク色の所にご記入をお願いします）

質問票は**給与所得者 20歳～59歳**で年収が**150万円以上**を基本とします

家族	何歳ですか（昨年末の満年齢）	53歳	①年齢を記入します			
	配偶者は何歳ですか（昨年末の満年齢）	52歳				
	お子様の年齢を大きい順に入れて下さい	23歳	21歳			

仕事	お仕事についてお伺いいたします。次の中から 選択 してください				②職業欄に記入します
	性別	企業規模の選択	職種の選択	税込年収(万円)の記入(*注)	
	ご本人	男性 大企業(1000人以上)	電気・ガス・熱供給・水道業	1000万円	
配偶者	女性 中企業(100人～999人)	教育・学習支援業	650万円		

金融資産（昨年末）	2000万円	③金資産に記入します	※預金、有価証券、信託、保険、外貨預金など全ての合計額です
-----------	--------	------------	-------------------------------

支出	家計についてお伺いいたします。次の中から 選択 してください				④支出欄に記入します
	基本生活費	年額(万円)	360万円	食費・水道・光熱・通信・交通・医療・被服・雑費・小遣い・交際費等(*注)	
	家賃	年額(万円)		既に自宅購入者は不要です	
	車関連費	年額(万円)	42万円	車の税金、保険代、ガソリン代、維持費の年平均額（車体価格を除く）	
	保険料	年額(万円)	24万円	生命保険、医療保険、火災保険などの年平均額額（車の保険を含みません）	
	その他	年額(万円)		上記以外の支出（一種の使途不明金で預金や債券購入などを含みません）	

注：blankの場合は統計値を使用します

自宅購入契約がある場合には次にご記入ください

	物件価格(万円)	金利タイプ	借入年齢(歳)	借入金額(万円)	年利(%)	期間(年)
	5000万円	固定金利	32歳	4500万円	3.450%	35年

⑤自宅購入計画を記入します

⑥承諾するを選択します

「承諾」に変更すると以前の情報は削除されます ⇒ 承諾

上記ご回答をグラフに表示

ここをクリック願います

項目選択画面へ



⑦ここをクリックします

このチャートは説明の為の『代表例』であり、この様になるとは限りません。皆様方におかれましては、ご自身の情報からご自身のチャートを作成して下さい。事前の許可なくして、当資料の無断使用、無断複写、無断配布などは、固くお断りいたします。

収入・支出・年間収支グラフの表示

FPキャプテン 2019年版で説明

家族4名 自宅購入

次に進む⇒

『メニュー』へ ←

『入力』へ ←

『ローン』へ →

『キャッシュ』→

『キャッシュ2』→

『情報』へ →

注:マクロを使用しない方は下の『タブ』をご使用下さい

収入・支出・年間収支

現状(例1)税込

作成者

様

記入日

印刷

他へ

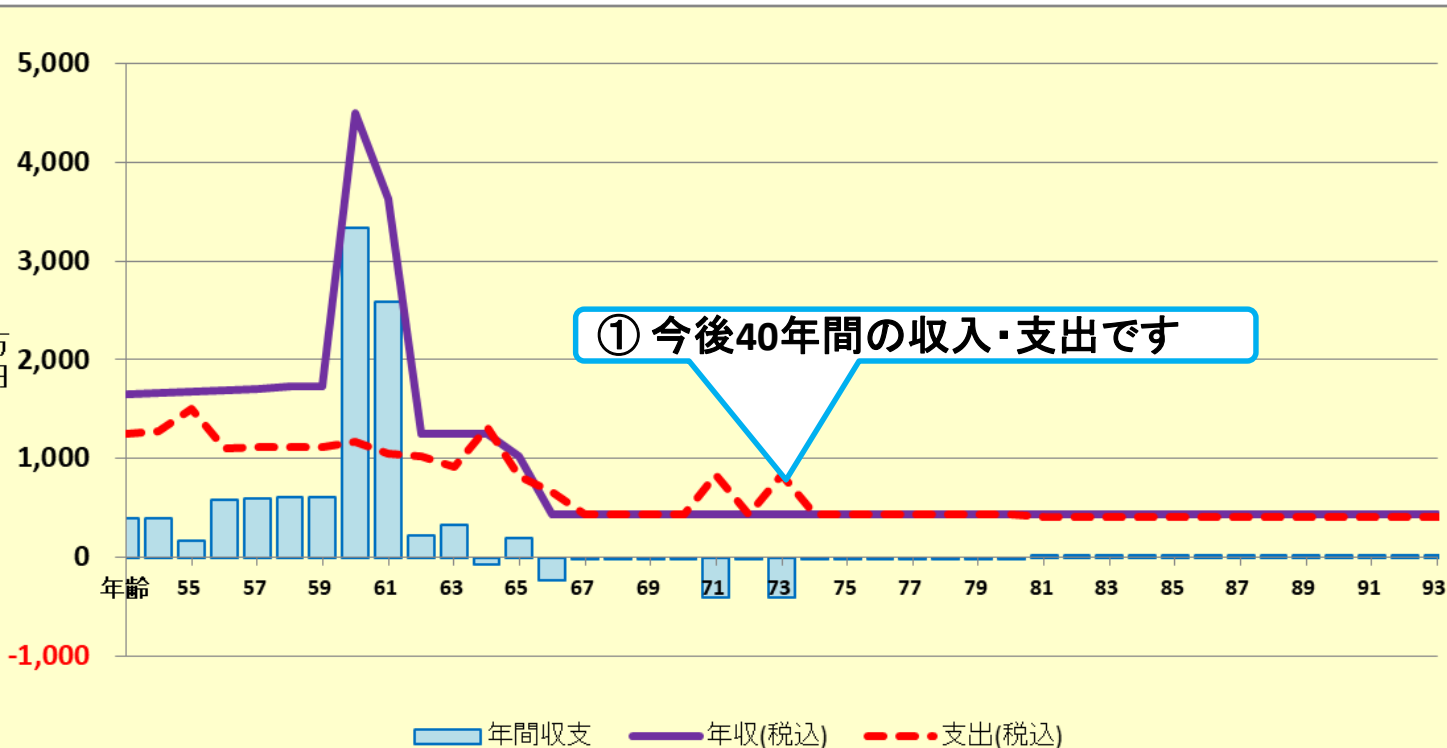
グラフの選択
現状(例1)税込

①赤上向き矢印を
押して金融資産とロ
ーンを選びます。

① 今後40年間の収入・支出です

次へ ↓

FPキャプテンで作成



このチャートは説明の為の『代表例』であり、この様になるとは限りません。皆様方におかれましては、ご自身の情報からご自身のチャートを作成して下さい。事前の許可なくして、当資料の無断使用、無断複写、無断配布などは、固くお断りいたします。

収入と金融資産グラフの表示

FPキャプテン 2019年版で説明

家族4名 自宅購入

次に進む⇒

『メニュー』へ

『入力』へ

『ローン』へ

『キャッシュ』へ

『キャッシュ2』へ

『情報』へ

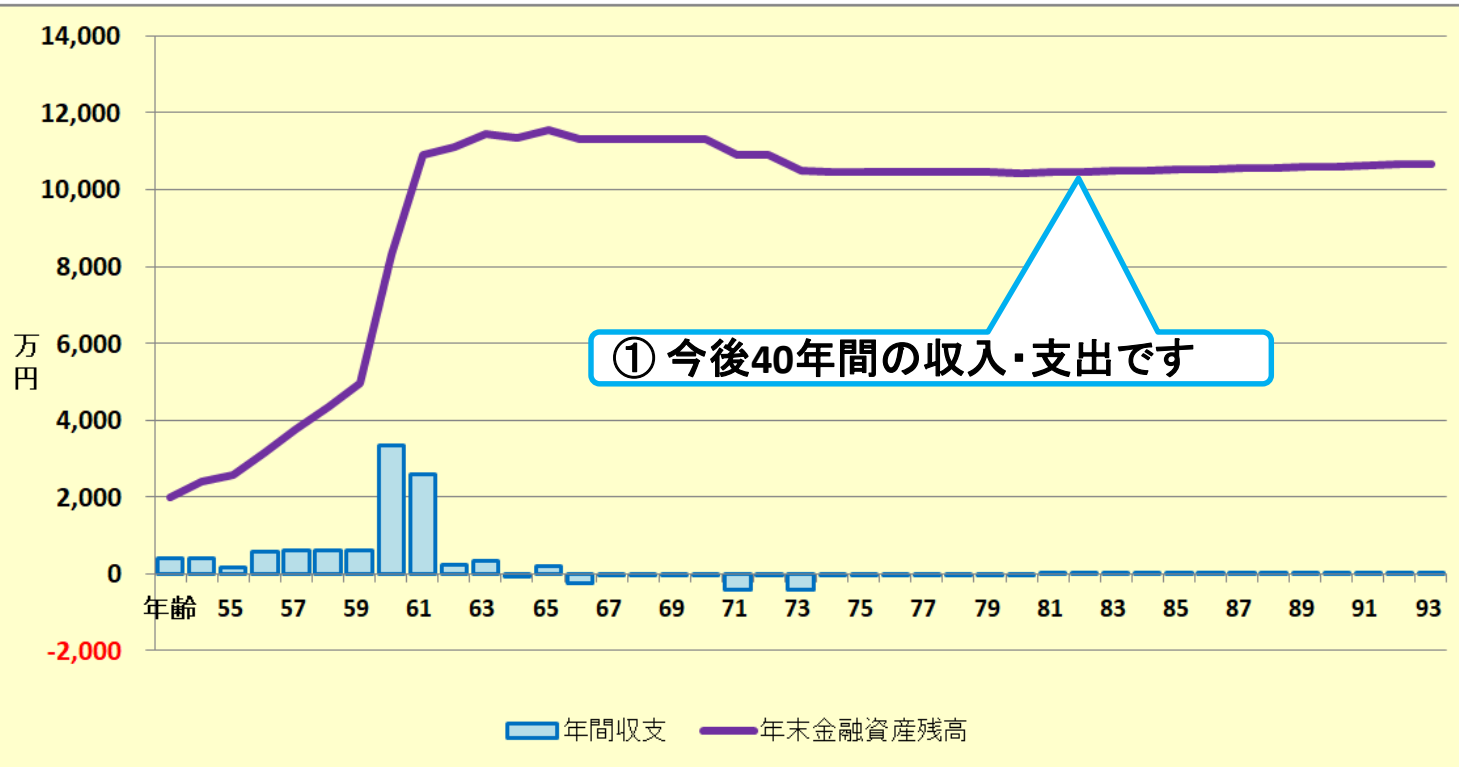
印刷

現状：収支と金融資産

作成者

様

記入日



- グラフの選択
- 現状：収支と金融資産
 - 現状：収支と金融資産
 - 現状：金融資産とローン
 - 変更：収支と金融資産
 - 変更：金融資産とローン
 - 現状：保険金と必要保障
 - 変更：保険金と必要保障
 - 年間収支比較
 - 金融資産比較

① 右側の▼を押して金融資産とローンを選びます。

次へ ↓

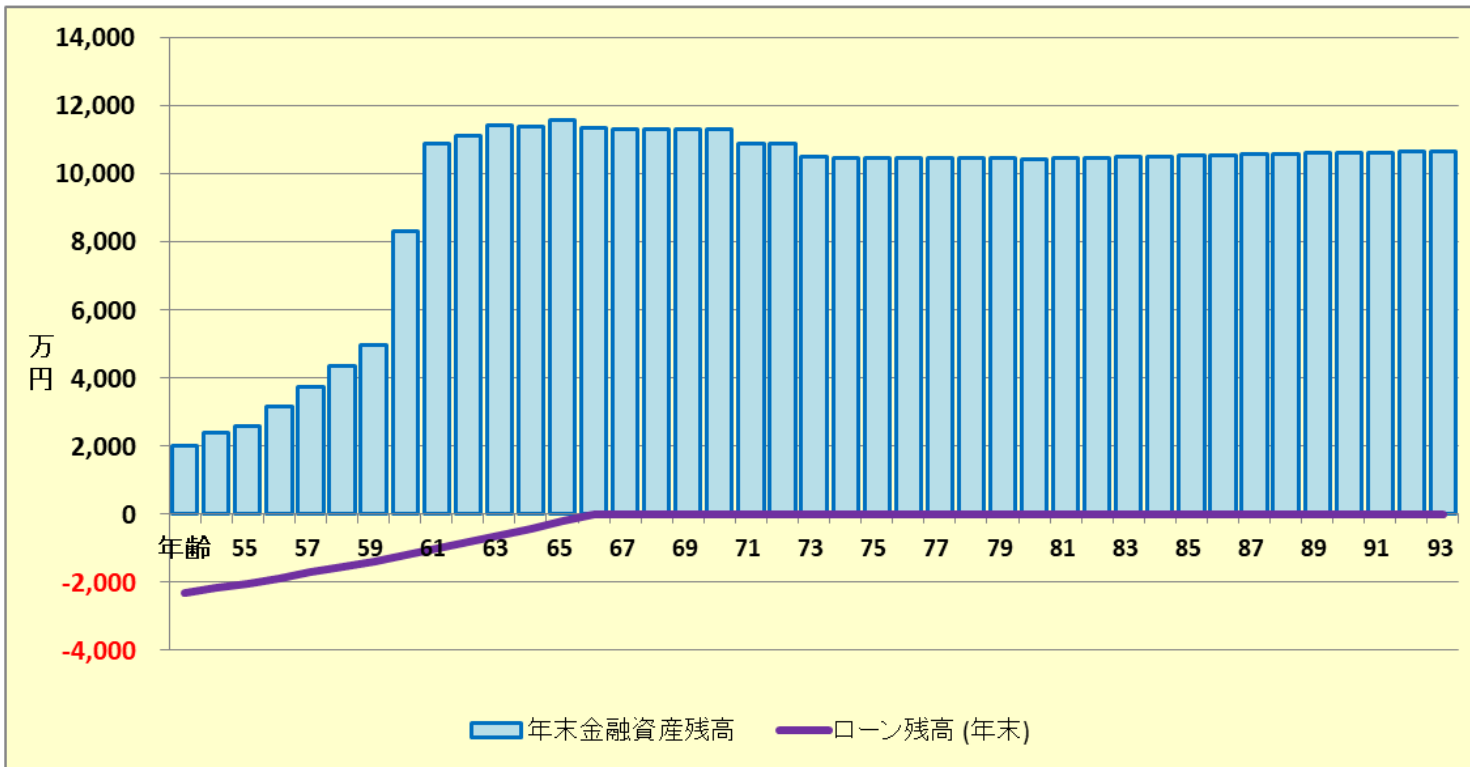
FPキャプテンで作成

このチャートは説明の為の『代表例』であり、このようになるとは限りません。皆様方におかれましては、ご自身の情報からご自身のチャートを作成して下さい。事前の許可なくして、当資料の無断使用、無断複写、無断配布などは、固くお断りいたします。

金融資産とローンを表示されます

② ローンの矢印を押します

FPキャプテン 2019年版で説明



グラフの選択

- 現状: 金融資産とローン
- 現状: 収入と支出
- 現状: 収入と支出と金融資産
- 現状: 金融資産とローン
- 変更: 収入と支出
- 変更: 収入と支出と金融資産
- 変更: 金融資産とローン
- 現状: 保険金と必要保障
- 変更: 保険金と必要保障
- 間収支比較
- 融資産比較

① 再度:
現状: 収入と金融資産を選択します

次へ ↓

FPキャプテンで作成

このチャートは説明の為の『代表例』であり、この様になるとは限りません。皆様方におかれましては、ご自身の情報からご自身のチャートを作成して下さい。事前の許可なくして、当資料の無断使用、無断複写、無断配布などは、固くお断りいたします。

ローン返済額グラフを開きます

FPキャプテン 2019年版で説明

キャッシュの矢印を押します

次に進む⇒

『メニュー』へ

『入力』

『図』へ

『キャッシュ』

『キャッシュ2』

『情報』へ

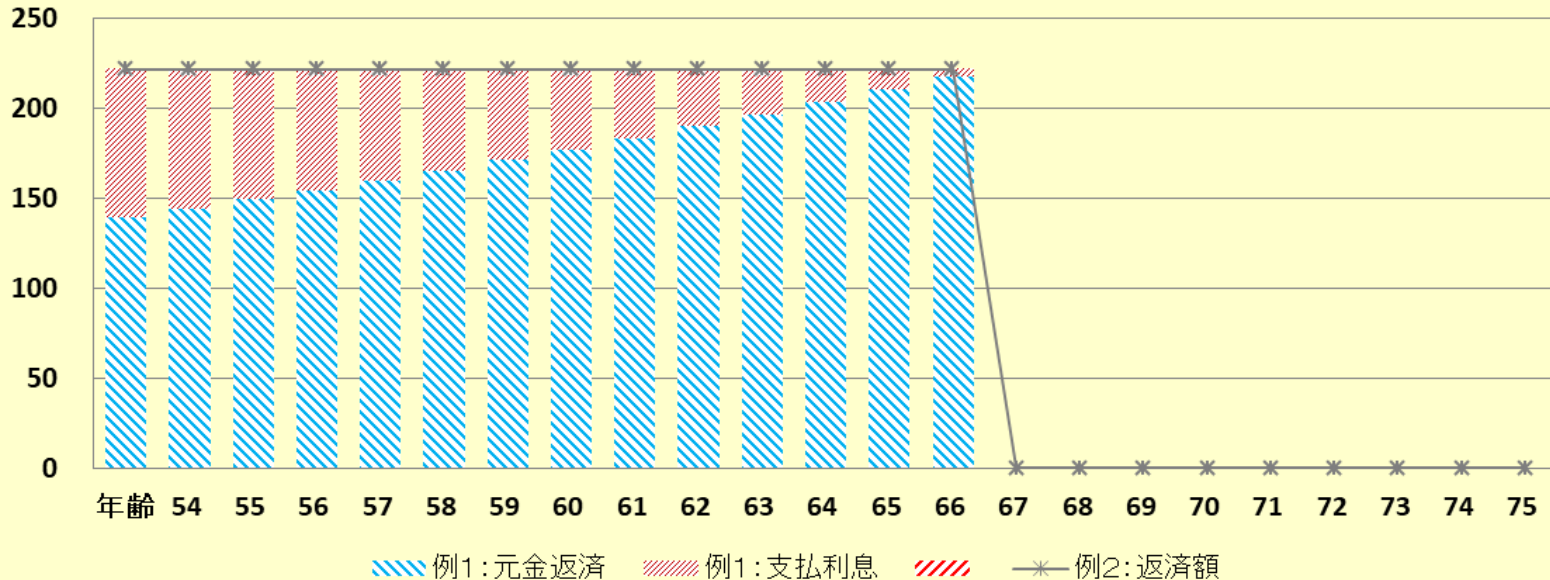
印刷

様

記入日

作成者

ローン返済額内訳 (基準年～初期22年) 単位: 万円



次へ ↓

表示: 現状(例1)=1, 変更(例2)=2 1

他: 返済額 1

西暦=1 2

FPキャプテンで作成

このチャートは説明の為の『代表例』であり、このようになるとは限りません。皆様方におかれましては、ご自身の情報からご自身のチャートを作成して下さい。事前の許可なくして、当資料の無断使用、無断複写、無断配布などは、固くお断りいたします。

キャッシュフローを開きます

今後の状況が数字で分かります

入力の矢印を押します

FPキャプテン 2019年版で説明

次に進む⇒『資産』へ		『入力』へ		『図』へ		『ローン』へ		『総収支』へ		『キャッシュ2』へ		『情報』へ		印刷				
現状(例:Input)		現状のキャッシュフロー表 (単位:万円)																
経過年数	西暦	標準年⇒	0	1	2	3	4	5	6	7	8	9	10	11	12	13	14	
			2018	2019	2020	2021	2022	2023	2024	2025	2026	2027	2028	2029	2030	2031	2032	
ライフイベント	家族・夫婦予定 子供予定				車						退職	退職		車				
年齢	本人	本人	53	54	55	56	57	58	59	60	61	62	63	64	65	66	67	
	いない時は-1	配偶者	52	53	54	55	56	57	58	59	60	61	62	63	64	65	66	
	いない時は-1	第一子	23	24	25	26	27	28	29	30	31	32	33	34	35	36	37	
	いない時は-1	第二子	21	22	23	24	25	26	27	28	29	30	31	32	33	34	35	
予想値	参考: 本人	税込予測	1,000	1,000	1,000	1,000	1,000	1,000	1,000	488	488	488	488	488	263	224	224	
	参考: 配偶者	税込予測	650	665	680	695	711	727	727	727	757	757	757	757	757	207	207	
	参考: 退職金	税込予測	0	0	0	0	0	0	0	3,284	2,387	0	0	0	0	0	0	
収入	可処分所得 本人	3.437%	746	735	735	735	735	735	735	359	359	359	359	359	225	198	198	
	可処分所得 配偶者	2.257%	494	505	517	528	540	553	553	553	576	576	576	576	576	183	183	
	可処分所得 退職金	0.000%	0	0	0	0	0	0	0	3,131	2,357	0	0	0	0	0	0	
	ローン借入金		0	0	0	0	0	0	0	0	0	0	0	0	0	0	0	
	副収入: 年金: 一時的: 注	0.000%	0	0	0	0	0	0	0	0	0	0	0	0	0	0	0	
	その他ローン控除: 個年金: 注	0.000%	0	0	0	0	0	0	0	0	0	0	0	0	0	0	0	
	収入合計(可処分所得)		1,240	1,240	1,252	1,263	1,275	1,287	1,287	4,043	3,291	935	935	935	801	381	381	
支出	基本生活費	0.000%	360	360	339	339	339	339	339	271	271	271	271	271	271	271	271	
	住居費(ローン以外)	0.000%	50	50	50	50	50	50	50	50	150	50	50	50	50	50	50	
	教育費	0.000%	150	150	0	0	0	0	0	0	0	0	0	0	0	0	0	
	保険料	0.000%	24	24	24	24	24	24	24	24	24	24	24	24	24	24	24	
	自動車関連費	0.000%	42	42	442	42	42	42	42	42	42	42	42	42	442	42	42	
	一時的支出	0.000%	0	0	0	0	0	0	0	100	0	100	0	0	0	0	0	
	その他支出: 年金積立	0.000%	0	0	0	0	0	0	0	0	0	0	0	0	0	0	0	
	支出小計1		626	626	855	455	455	455	455	487	487	487	387	787	387	387	387	
	ローン返済代+諸費用		222	222	222	222	222	222	222	222	222	222	222	222	222	222	222	0
	使途不明金	0.000%	0	0	0	0	0	0	0	0	0	0	0	0	0	0	0	0
支出合計		847	847	1,077	677	677	677	677	709	709	709	609	1,009	609	609	387		
年間収支	1,608	392	393	175	586	598	611	611	3,334	2,582	225	325	-75	192	-228	-6		
年末金融資産残高	2,000	0.000%	2,000	2,393	2,568	3,154	3,753	4,363	4,974	8,308	10,890	11,115	11,441	11,366	11,558	11,330	11,323	
ローン残高(年末)			2,319	2,175	2,026	1,872	1,712	1,547	1,376	1,200	1,016	827	631	428	218	0	0	

FPキャプテンで作成

このチャートは説明の為の『代表例』であり、この様になるとは限りません。皆様方におかれましては、ご自身の情報からご自身のチャートを作成して下さい。事前の許可なくして、当資料の無断使用、無断複写、無断配布などは、固くお断りいたします。

氏名：作成者などを入力します

入力シートが開きます

基準年を変更して、過去・未来のライフプランを作成することができます。

次に進む 『メニュー』へ 『情報』へ 『キャッシュ2』へ

印刷

注：『ライフプラン通常作成版(入力シート)』で使用した項目は、『ライフプラン通常作成版(印刷用)』で反映されます。

給与所得者 20歳～59歳で年収が150万円以上を基本とします 肌色の部分の情報をご確認下さい。 緑・灰色の部分はオプションです 教育は高卒以上が前提です

詳細作成用 様 1965 基準年 2018 本人年齢 63 西暦 2028

1月1日～12月31日で計算します 計算は開始年・終了年を含みます 出力の金額は該当年の年末の額です

家族	本人	配偶者	無し(は-1歳)	第一子	第二子	第三子	子(父)	子(母)
基準年末・年齢(歳)	53	52	年齢(歳)	23	21	-1	-1	-1
基準年・税込年収(万円)	1,000	650	誕生西暦					
任意:基準年可処分所得								

教育	幼歳	4	変動率	資金援助					
教育番号	幼	小	中	高	前大	後大	院	年齢	額
第一子	11	2	3	4	16	16		30	100
第二子	11	2	3	4	16	16		30	100
第三子	11	2	3	4	16	16		30	100
子(父)	11	2	3	4	16	16		30	100

既に昇給が終わった方で、60歳以上の雇用延長の昇給が『0%』で勤務される場合は『0』にします。

地方番号
地方税計算用です

⑤最後に「メニュー」を押して最初に戻ります

④作成者を「作成者 伊藤 学」のように作成者を入れて入力します

次に進む 『メニュー』へ 『情報』へ 『印刷』へ 『ローン』へ 『キャッシュ』へ 『キャッシュ2』へ

印刷

注：『ライフプラン通常作成版(入力シート)』で使用した項目は、『ライフプラン簡単・収入・支出作成版』の変更を反映しません

給与所得者 20歳～59歳で年収が150万円以上を基本とします 肌色の部分の情報をご確認下さい。 緑・灰色の部分はオプションです 教育は高卒以上が前提です

詳細作成用 田中様 1965 基準年 2018 1 本人年齢 63 西暦 2028

1月1日～12月31日で計算します 計算は開始年・終了年を含みます 出力の金額は該当年の年末の額です

家族	誠	由美	無し(は-1歳)	健太	美咲	第三子	子(父)	子(母)
基準年末・年齢(歳)	53	52	年齢(歳)	23	21	-1	-1	-1
基準年・税込年収(万円)	1,000	650	誕生西暦					

教育	幼歳	4	変動率	資金援助					
教育番号	幼	小	中	高	前大	後大	院	年齢	額
健太	11	2	3	4	16	16		30	100
美咲	11	2	3	4	16	16		30	100

①「姓」に「様」付けて入力します。

②「名」を入力します。(様は不要です)

③記入日を「2019/3/2」のように半角で西暦で入力します

FPキャプテンで作成

このチャートは説明の為の『代表例』であり、この様になるとは限りません。皆様方におかれましては、ご自身の情報からご自身のチャートを作成して下さい。 事前の許可なくして、当資料の無断使用、無断複写、無断配布などは、固くお断りいたします。

白紙

このチャートは説明の為の『代表例』であり、この様になるとは限りません。皆様方におかれましては、ご自身の情報からご自身用のチャートを作成して下さい。事前の許可なくして、当資料の無断使用、無断複写、無断配布などは、固くお断りいたします。

例題2： 配偶者『過去の仕事履歴』を反映

配偶者の仕事履歴を反映

- 28歳で結婚・同時退職
- 第2子小学入学時の38歳時に再就職
(以前の会社)
- 再就職後、定年まで勤務し、雇用延長勤務

このチャートは説明の為の『代表例』であり、この様になるとは限りません。皆様方におかれましては、ご自身の情報からご自身のチャートを作成して下さい。事前の許可なくして、当資料の無断使用、無断複写、無断配布などは、固くお断りいたします。

入力シートを開き記入します

配偶者の仕事履歴を反映

- 28歳で結婚で退職
以前の仕事内容
23歳～28歳勤務
情報通信業
26歳歳時の給料:367万円
26歳歳時の昇給率:2.257%
28歳まで昇給継続
- 第2子小学入学時の38歳時に再就職
定年まで勤務、雇用延長でも勤務
仕事内容は前述の通り



公的年金概算計算の為に入力
公的年金受給額が分かる場合は不要

6 ョンです 教育は高卒以上が前提です

7 2019年3月2日 作成者 伊藤 学

教育	幼	小	中	高	前大	後大	院	資金援助	他	院
教育番号	幼	小	中	高	前大	後大	院	年齢	額	年
健太	11	2	3	4	16	16		30	100	
美咲	11	2	3	4	16	16		30	100	
第三子	11	2	3	4	16	16		30	100	
子(父)	11	2	3							
子(母)	11	2	3							

15 配偶者所得 昇率 昇給 %60歳 %65歳 退職率/額 退職 /終

16 正規雇用: 2.26% 57 104% 0% 1.80 60

17 p 公的年金 本人 配偶者 1 65 65

18 公的年金受取額 年金計算 本人 配偶者

19 厚生(1)/共済(2) 1 1 厚生(1)/共済(2) 1

20 統計値選択 1 1 過去仕事開始 23

21 今回仕事開始年 23 38 過去仕事終了 28

22 退職・掛金終了(歳) 64 64 年齢 0 26

23 p 年金開始年齢 65 65 給料 367

24 参考年齢 予備欄 65 65 昇率 2.26%

25 早生まれ(1) 0 0 昇給 0 28

26 加給年金 c 万円 -1 0 以前の仕事は58歳まで

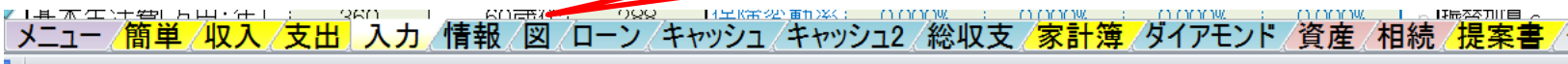
27 p 振替加算 c 万円 0 -1 収入年金:1 基礎年金F 65歳後収入 余命:収入

② 退職金自動反映

① 38歳からの仕事

③ 結婚前までの仕事

④ 図を押します



このチャートは説明の為の『代表例』であり、この様になるとは限りません。皆様方におかれましては、ご自身の情報からご自身用のチャートを作成して下さい。事前の許可なくして、当資料の無断使用、無断複写、無断配布などは、固くお断りいたします。

金融資産残高・グラフの表示

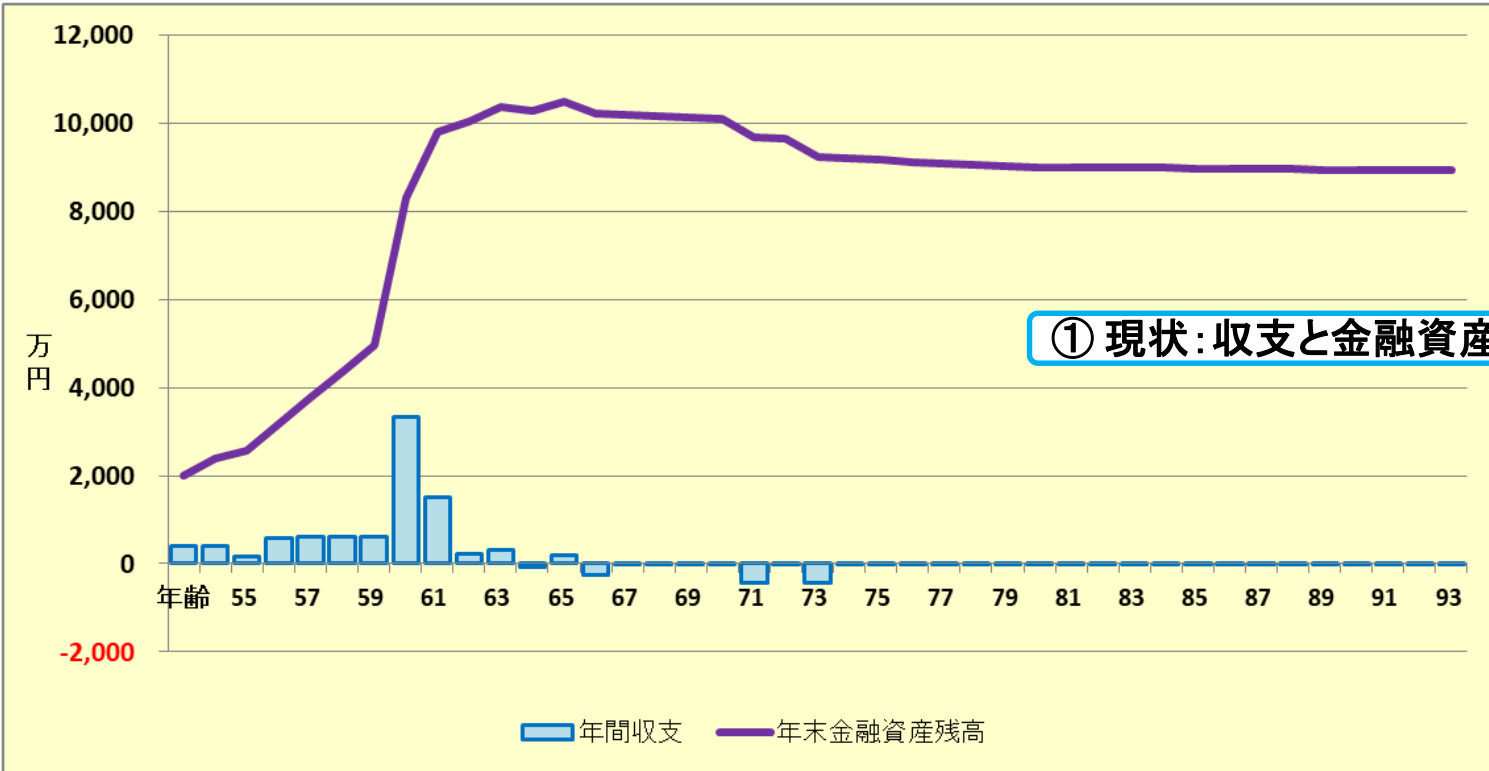
FPキャプテン 2019年版で説明

②「キャッシュ」の矢印を押します

次に進む⇒ 『メニュー』へ 『入力』へ 『ローン』へ 『キャッシュ』へ 『キャッシュ2』へ 『情報』へ

現状：収支と金融資産 作成者 伊藤 学 印刷

田中様 2017年3月1日



① 現状：収支と金融資産を確認します

グラフの選択
現状：収支と金融資産

次へ ↓

FPキャプテンで作成

このチャートは説明の為の『代表例』であり、この様になるとは限りません。皆様方におかれましては、ご自身の情報からご自身のチャートを作成して下さい。事前の許可なくして、当資料の無断使用、無断複写、無断配布などは、固くお断りいたします。

キャッシュフローを開きます

今後の状況が数字で分かります

FPキャプテン 2019年版で説明

最後に入力の矢印を押します

次に進む⇒『資産』へ		『入力』へ		『図』へ		『ローン』へ		『総収支』へ		『キャッシュ』へ		『情報』へ		印刷			
現状(例1:Input)		現状のキャッシュフロー表 (単位:万円)															
経過年数		標準年⇒															
西暦		0	1	2	3	4	5	6	7	8	9	10	11	12	13	14	
		2018	2019	2020	2021	2022	2023	2024	2025	2026	2027	2028	2029	2030	2031	2032	
ライフイベント		家族・夫婦予定 子供予定		車				退職		退職				車			
年齢	誠様	本人	53	54	55	56	57	58	59	60	61	62	63	64	65	66	67
	由美様	配偶者	52	53	54	55	56	57	58	59	60	61	62	63	64	65	66
	健太様	第一子	23	24	25	26	27	28	29	30	31	32	33	34	35	36	37
	美咲様	第二子	21	22	23	24	25	26	27	28	29	30	31	32	33	34	35
予想値	参考: 誠様	税込予測	1,000	1,000	1,000	1,000	1,000	1,000	1,000	488	488	488	488	263	224	224	
	参考: 由美様	税込予測	650	665	680	695	711	727	727	727	757	757	757	757	177	177	
	参考: 退職金	税込予測	0	0	0	0	0	0	0	3,284	1,309	0	0	0	0	0	
収入	可処分所得	誠様	3.437%	746	735	735	735	735	735	359	359	359	359	359	228	199	199
	可処分所得	由美様	2.257%	494	505	517	528	540	553	553	576	576	576	576	158	158	
	可処分所得	退職金	0.000%	0	0	0	0	0	0	3,131	1,281	0	0	0	0	0	
	ローン借入金		0	0	0	0	0	0	0	0	0	0	0	0	0	0	
	副収入: 企年金: 一時的: 注	0.000%	0	0	0	0	0	0	0	0	0	0	0	0	0	0	
	その他ローン控除: 個年金: 注	0.000%	0	0	0	0	0	0	0	0	0	0	0	0	0	0	
	収入合計(可処分所得)		1,240	1,240	1,252	1,263	1,275	1,287	1,287	4,043	2,215	935	935	935	804	357	357
支出	基本生活費	0.000%	360	360	339	339	339	339	339	271	271	271	271	271	271	271	
	住居費(ローン以外)	0.000%	50	50	50	50	50	50	50	50	150	50	50	50	50	50	
	教育費	0.000%	150	150	0	0	0	0	0	0	0	0	0	0	0	0	
	保険料	0.000%	24	24	24	24	24	24	24	24	24	24	24	24	24	24	
	自動車関連費	0.000%	42	42	442	42	42	42	42	42	42	42	442	42	42	42	
	一時的支出	0.000%	0	0	0	0	0	0	0	100	0	100	0	0	0	0	
	その他支出・年金積立	0.000%	0	0	0	0	0	0	0	0	0	0	0	0	0	0	
	支出小計1		626	626	855	455	455	455	455	487	487	487	387	787	387	387	387
	ローン返済代+諸費用		222	222	222	222	222	222	222	222	222	222	222	222	222	222	222
	使途不明金	0.000%	0	0	0	0	0	0	0	0	0	0	0	0	0	0	0
支出合計		847	847	1,077	677	677	677	677	709	709	709	609	1,009	609	609	387	
年間収支	1,608	392	393	175	586	598	611	611	3,334	1,506	225	325	-75	195	-252	-30	
年末金融資産残高	2,000	0.000%	2,000	2,393	2,568	3,154	3,753	4,363	4,974	8,308	9,814	10,039	10,365	10,290	10,485	10,233	10,203
ローン残高(年末)		2,319	2,175	2,026	1,872	1,712	1,547	1,376	1,200	1,016	827	631	428	218	0	0	

「本人」の退職金

「配偶者」の退職金

FPキャプテンで作成

このチャートは説明の為の『代表例』であり、この様になるとは限りません。皆様方におかれましては、ご自身の情報からご自身のチャートを作成して下さい。事前の許可なくして、当資料の無断使用、無断複写、無断配布などは、固くお断りいたします。

例題3: 『確定拠出年金(企業型)』一括受取

本来、確定拠出年金企業型の受給額は勤務している企業から入手するものです。以下は概算額を知るための方法です

	積立開始年	積立利息 %	年間掛け金	積立終了年	据置期間年	据置利息 %		65歳一括
企業型確定拠出年金	40	0.010%	3	59	5	0.010%		税込 211万円
	40	1.000%	3	59	5	1.000%		
	40	2.000%	3	59	5	2.000%		

60歳では一度退職金を受給

60歳まで「企業型確定拠出年金」の積立を行い、60歳で再雇用

65歳時にそれまで貯めた「企業型確定拠出年金」を一括受給

税込:211万円 税引き後:194.7万円 (* 通常の課税所得金額の計算)

*注) 「確定拠出型年金」を一時金として支出する場合、前年以前14年以内に退職金の支払いを受けた場合で、退職金の「控除不足」が無い場合は、退職所得控除を使用できません。今回はこのケースになります。

このチャートは説明の為の『代表例』であり、この様になるとは限りません。皆様方におかれましては、ご自身の情報からご自身のチャートを作成して下さい。事前の許可なくして、当資料の無断使用、無断複写、無断配布などは、固くお断りいたします。

入力シートを開き記入します (企業型確定拠出年金)

20	現 状	積立金	積立・前年残高	積立開始年	積立利息%	年間積立金	積立終了年	据置期間年	据置利息%	受取期間年	受取利率%	統計値選択	1	1
21		資産・保険	保険・年金1									今回仕事開始年	23	38
22		保険・年金2										退職・掛金終了(歳)	64	64
23		保険・年金3										年金開始年齢	65	65
24		金融資産	前々年末高	基準年末残	利率	生命保険/ 収入保障保険 (被保険者=本人)	契約開始年					参考年齢 予備欄	65	65
25		単位:万円	1,650	2,000	0.000%	契約終了年						早生まれ(i)	0	0
26		↑資産残高が『0』の場合は、再度『0』を記入												
27		基本生活費(万円:年)	360	60歳後	288	保険金額						加給年金 c 万円	-1	0
28		首都圏増加率(任意)	0	人数反映	1	変動率・額						振替加算 c 万円	0	-1
29		保険料	変動率	年額(万円)	保険終了年	自動車関連 費	変動率	年額(万円)	その他支出	変動率	年額(万円)	その他年金 (可処分所得)	年額 195	
30			0.000%	24	80		0.000%	42		0.000%	0	開始 65 65		
												終了 65 111		

①青色の☆ (又は下向矢印)を押し確定拠出年金の計算をします。

②『企業型確定拠出年金』をここに入力します。

⑤一括受給の手取り額を入れる

参考: 企業型確定拠出年金計算

130	前年残高	積立開始年	積立利息%	年間掛入金	前年残高	積立終了年	終了年残高	据置期間年	据置利息%	据置後残高	3件合計額 211
132		40	0.010%	3	39	59	60	5	0.010%	60	
133		40	1.000%	3	42	59	66	5	1.000%	70	
134		40	2.000%	3	44	59	74	5	2.000%	81	
135	年金原資額	受取開始年	受取期間年	受取利率%	税込年金:万円	可処分所得計算	現状・変更	既存税込年金	本人	年金:可処分所得	
136	⇒ -1	2030			211	本人・65歳時 →	現状選択	224	65歳時 →	0	

⑤オレンジ色の上向き矢印を押し、確定拠出年金の入力場所を表示します

④ 税込表示です

③211万円を5年勤務で一括受給した場合の手取りは194.7万円です

メニュー	簡単	収入	支出	入力	情報	図	ローン	キャッシュ	キャッシュ2	総収支	家計簿	ダイヤモンド	資産	相続	提案書
------	----	----	----	----	----	---	-----	-------	--------	-----	-----	--------	----	----	-----

このチャートは説明の為の『代表例』であり、この様になるとは限りません。皆様方におかれましては、ご自身の情報からご自身用のチャートを作成して下さい。事前の許可なくして、当資料の無断使用、無断複写、無断配布などは、固くお断りいたします。

例題4：『使途不明金』

一昨年(前々年)末の金融資産：1,650万円

- 現在、田中家の金融資産は銀行の定期と普通預金です
- 両親から、お金は本業で稼げと言われております（少なくとも勤務中）

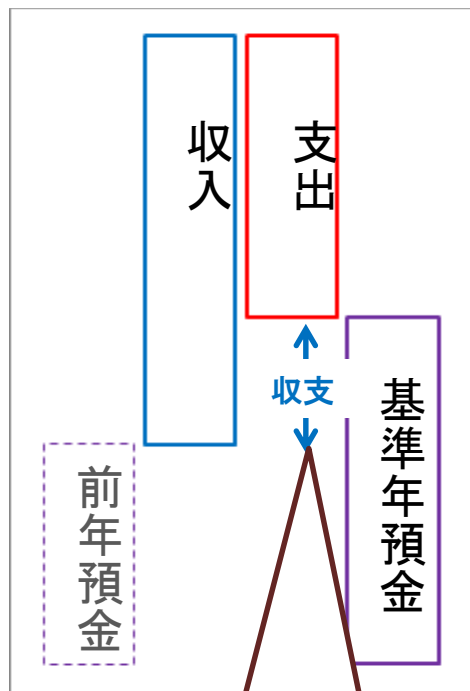
注：投資している場合は、2年前末から昨年末までの含み益を教えてください

このチャートは説明の為の『代表例』であり、この様になるとは限りません。皆様方におかれましては、ご自身の情報からご自身用のチャートを作成して下さい。事前の許可なくして、当資料の無断使用、無断複写、無断配布などは、固くお断りいたします。

参考：年間収支、預金と使途不明金(自動計算)の関係

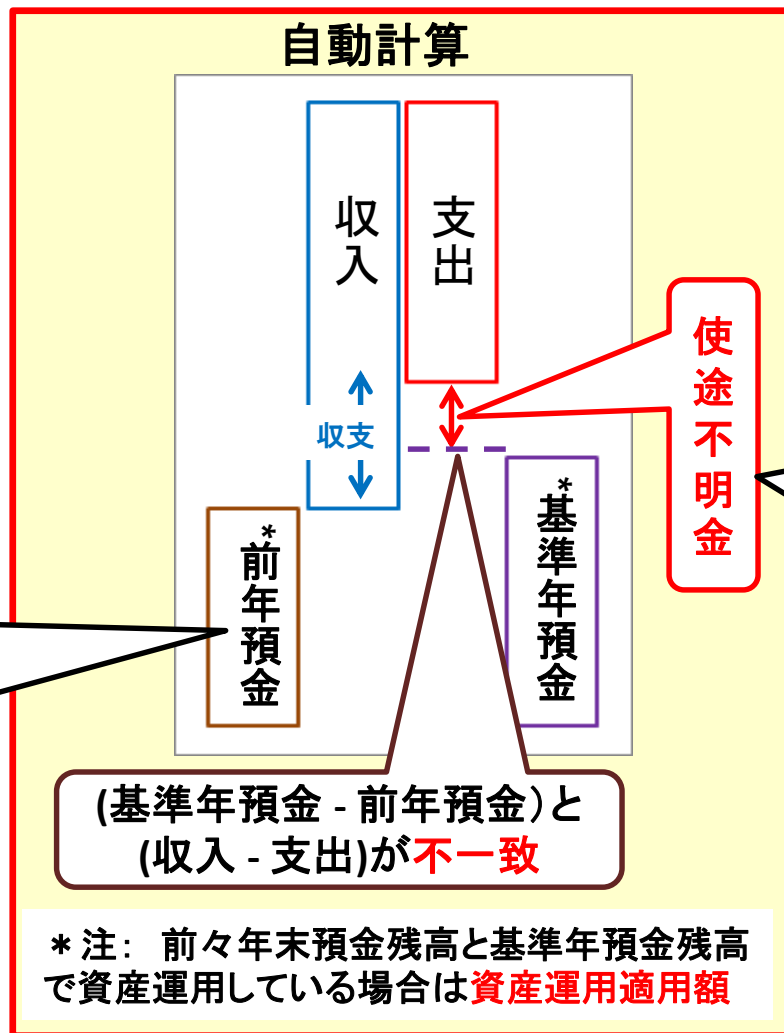
注：自動計算の場合は予め判明している使途不明金を『支出』の『その他』に入力します
前々年度預金残高が『0.00001』の場合は、使途不明金を手動で入力できます

『入力画面の色々』のページ参照
前々年末預金残高が不明で、基準
年預金残高が判明している場合



収支は基準年預金残高に織り込み済み

投資をしている場合は昨年一年間の投資額としてください



このチャートは説明の為の『代表例』であり、この様になるとは限りません。皆様方におかれましては、ご自身の情報からご自身のチャートを作成して下さい。事前の許可なくして、当資料の無断使用、無断複写、無断配布などは、固くお断りいたします。

入力シートを開き記入します

FPキャプテン 2019年版で説明

次に進む 『メニュー』へ 『情報』へ 『図』へ 『ローン』へ 『キャッシュ』へ

最後にキャッシュノ矢印を押します

20	資産・ 保険	積立金	積立・前年残高	積立開始年	積立利息 %	年間積立金	積立終了年	据置期間年	据置利息 %	受取期間年	受取利率 %	
21		保険・年金1										
22		保険・年金2										
23		保険・年金3										
24	金融資産	前々年末高	基準年末残	利率	生命保険/ 収入保障保険 (被保険者=本人)	契約開始年	契約終了年					
25		単位: 万円	1,650	2,000		0.000%						保険金額
26	↑資産残高が『0』の場合は、再度『0』を記入											
27		基本生活費(万円:年)	360	60歳後	288	変動率・額						
28		首都圏増加率(任意)	0	人数反映	1	家賃⇒	0	0	0	31		

一昨年(前々年)末の金融資産: 1650万円を入れます

メニュー 簡単 収入 支出 入力 情報 図 ローン キャッシュ キャッシュ2 総収支 家計簿 ダイヤモンド 資産 相続 提案書

このチャートは説明の為の『代表例』であり、この様になるとは限りません。皆様方におかれましては、ご自身の情報からご自身のチャートを作成して下さい。事前の許可なくして、当資料の無断使用、無断複写、無断配布などは、固くお断りいたします。

キャッシュフローを開きます

今後の状況が数字で分かります

入力の矢印を押します

FPキャプテン 2019年版で説明

次に進む⇒『資産』へ		『入力』へ	『図』へ	『ローン』へ	『総収支』へ	『キャッシュ2』へ	『情報』へ	印刷										
現状 (例1:Input)		現状のキャッシュフロー表 (単位:万円)		田中様	2019年3月2日	行列番号表示	作成者 伊藤 学											
経過年数	基準年⇒	0	1	2	3	4	5	6	7	8	9	10	11	12	13	14		
西暦		2018	2019	2020	2021	2022	2023	2024	2025	2026	2027	2028	2029	2030	2031	2032		
ライフイベント	家族・夫婦予定 子供予定			車					退職	退職			車					
年齢	誠様 由美様 健太様 美味様	本人 配偶者 第一子 第二子	53 52 23 21	54 53 24 22	55 54 25 23	56 55 26 24	57 56 27 25	58 57 28 26	59 58 29 27	60 59 30 28	61 60 31 29	62 61 32 30	63 62 33 31	64 63 34 32	65 64 35 33	66 65 36 34	67 66 37 35	
予想値	参考: 参考: 参考:	誠様 由美様 退職金	税込予測 税込予測 税込予測	1,000 650 0	1,000 665 0	1,000 680 0	1,000 695 0	1,000 711 0	1,000 727 0	1,000 727 0	488 727 3,284	488 757 1,309	488 757 0	488 757 0	263 757 0	224 177 0	224 177 0	
収入	可処分所得	誠様	3.437%	746	735	735	735	735	735	735	359	359	359	359	359	228	199	199
	可処分所得	由美様	2.257%	494	505	517	528	540	553	553	553	576	576	576	576	576	158	158
	可処分所得	退職金	0.000%	0	0	0	0	0	0	0	3,131	1,281	0	0	0	0	0	0
	ローン借入金			0	0	0	0	0	0	0	0	0	0	0	0	0	0	0
	副収入:企業年金:一時的:注	0.000%	0	0	0	0	0	0	0	0	0	0	0	0	0	0	0	0
	その他ローン控除:個年金:注	0.000%	0	0	0	0	0	0	0	0	0	0	0	0	0	0	0	0
収入合計(可処分所得)			1,240	1,240	1,252	1,263	1,275	1,287	1,287	4,043	2,215	935	935	935	998	357	357	
支出	基本生活費	0.000%	360	360	339	339	339	339	339	271	271	271	271	271	271	271	271	
	住居費(ローン以外)	0.000%	50	50	50	50	50	50	50	50	150	50	50	50	50	50	50	
	教育費	0.000%	150	150	0	0	0	0	0	0	0	0	0	0	0	0	0	
	保険料	0.000%	24	24	24	24	24	24	24	24	24	24	24	24	24	24	24	
	自動車関連費	0.000%	42	42	442	42	42	42	42	42	42	42	42	442	42	42	42	
	一時的支出	0.000%	0	0	0	0	0	0	0	100	0	100	0	0	0	0	0	
	その他支出・年金積立	0.000%	0	0	0	0	0	0	0	0	0	0	0	0	0	0	0	
	支出小計1		626	626	855	455	455	455	455	487	487	487	387	787	387	387	387	
	ローン返済代+諸費用		222	222	222	222	222	222	222	222	222	222	222	222	222	222	222	
	使途不明金	自動計算	0.000%	42	42	42	42	42	42	42	42	42	42	42	42	42	42	
支出合計		890	890	1,119	719	719	719	719	719	751	751	651	1,051	651	651	430		
年間収支	1,608	350	351	132	544	556	568	568	3,291	1,464	183	283	-117	347	-294	-73		
年末金融資産残高	1,650	0	2,000	2,351	2,483	3,027	3,583	4,151	4,720	8,011	9,475	9,658	9,941	9,824	10,171	9,877	9,804	
ローン残高(年末)		2,319	2,175	2,026	1,872	1,712	1,547	1,376	1,200	1,016	827	631	428	218	0	0		

企業型確定拠出年金の一括受給

195

使途不明金の表示

FPキャプテンで作成

このチャートは説明の為の『代表例』であり、この様になるとは限りません。皆様方におかれましては、ご自身の情報からご自身のチャートを作成して下さい。事前の許可なくして、当資料の無断使用、無断複写、無断配布などは、固くお断りいたします。

比較チャートの作成

例題5：『ローンの借換・投資等』のFP提案

下記のFP提案を変更(例2)に入れます

1. 住宅ローン借換（55歳 金利3.54% ⇒ 1.48%） 手数料10万円
住宅ローン一括返済（60歳時：退職金を使用） 手数料10万円
2. 積立NISA（年40万円 55歳～64歳 平均利率1.5%）
⇒ 65歳から45万円を10年間受給（平均利率1.2%）
3. 積立型個人年金保険（年100万円 55歳～64歳 平均利率0.7%）
⇒ 65歳から72万円を15年間受給（平均利率0.5%）
4. 一括払い個人年金保険（1,000万円 55歳 期間10年 平均利率2.8%）
⇒ 65歳に1303万円を一括受給

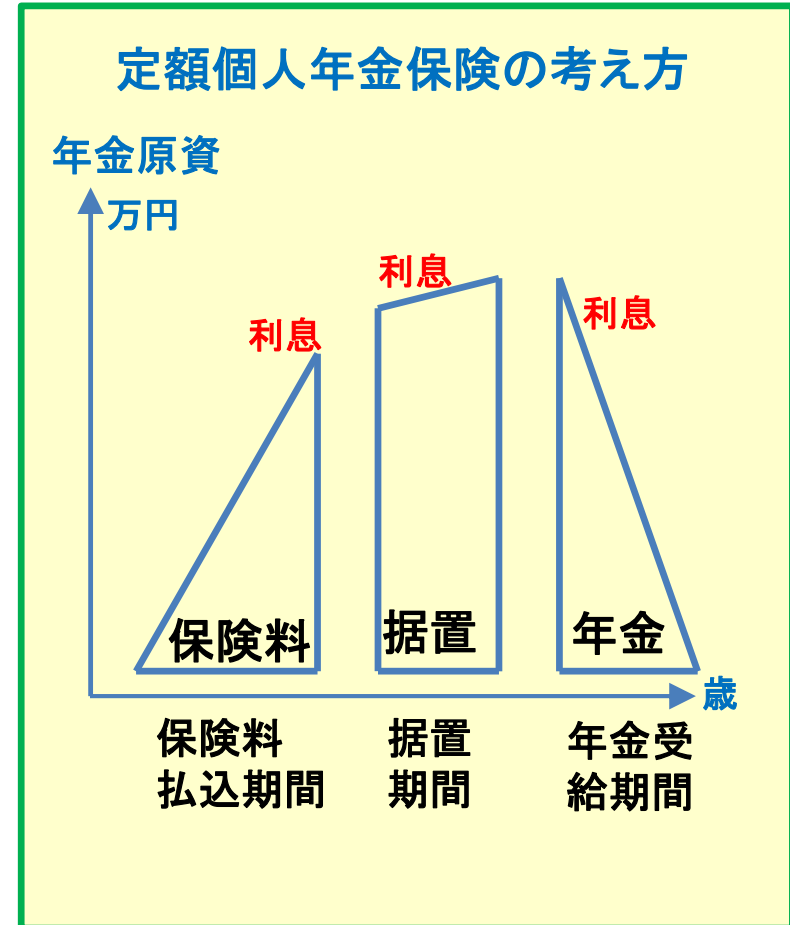
注： 全て税引き後の利率です

このチャートは説明の為の『代表例』であり、この様になるとは限りません。皆様方におかれましては、ご自身の情報からご自身用のチャートを作成して下さい。事前の許可なくして、当資料の無断使用、無断複写、無断配布などは、固くお断りいたします。

個人年金保険

個人年金保険のメリット

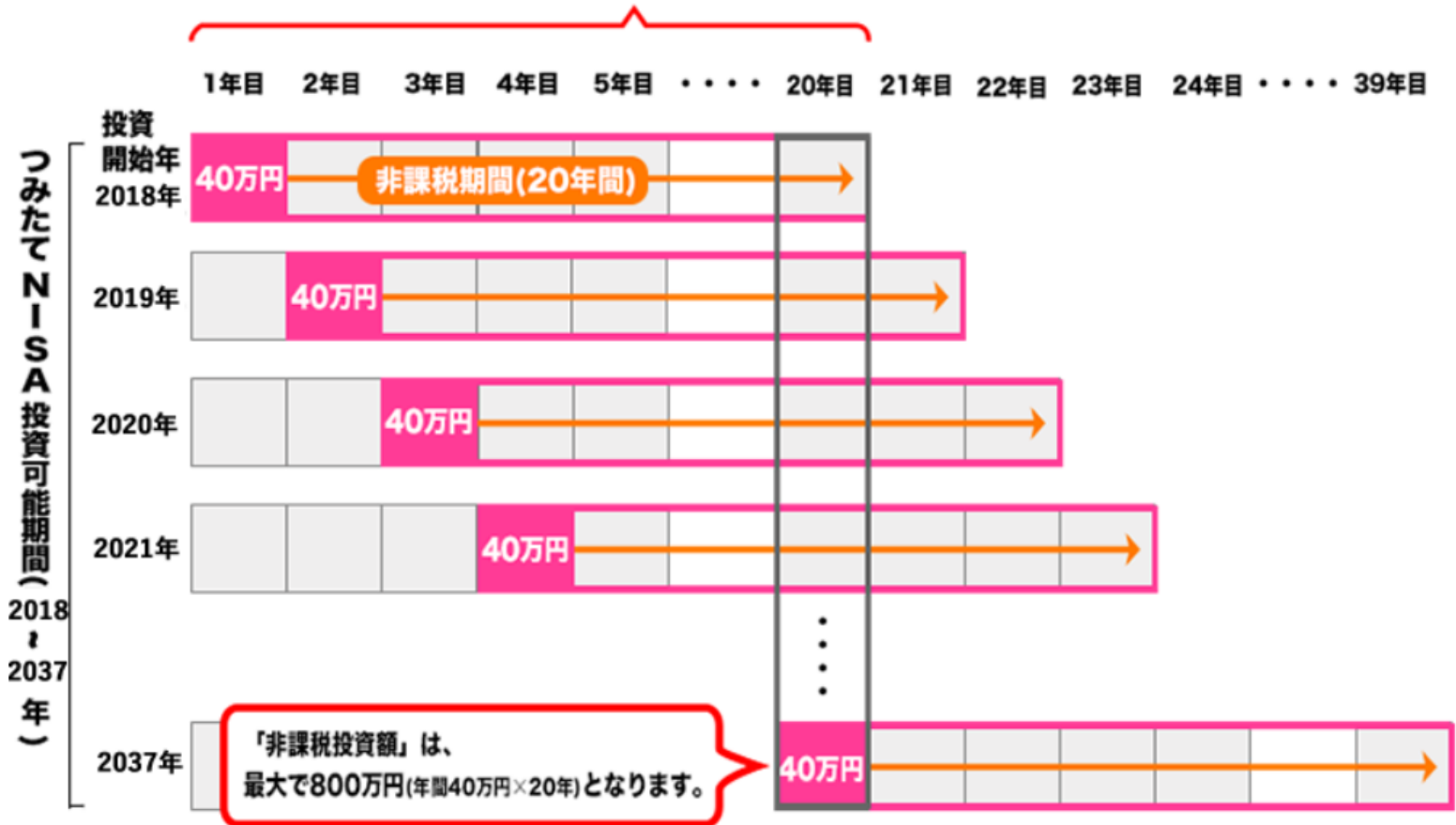
- 毎月掛け金を払うため貯まります。
- 生命保険を付帯出来ます。
- 年金資金には定額個人年金保険が適しています。
 - 利差配当付き(5年毎)と無配当がある
- 掛け金は個人年金保険料控除の対象です。
 - 個人年金保険料税制適格特約を付帯
 - 年金受給者は契約者または配偶者
 - **10年以上**の掛金積立
 - 年金は**60歳**以上に**10年以上**の定期・終身
 - 年金受給者は被保険者である
- 受給年金は雑所得(所得税)です。
 - **公的年金等以外**



事前の許可なくして、当資料の無断使用、無断複写、無断配布などは、固くお断りいたします。

参考資料 『積立NISA』 出典:金融庁ホームページ

非課税期間は**20年間**



出典:

https://www.nta.go.jp/gensen/nisa/pdf/jrnisa.pdf#search=%27NISA_%E5%B0%91%E9%A1%8D%E6%8A%95%E8%B3%87%E9%9D%9E%E8%AA%B2%E7%A8%8E%E5%88%B6%E5%BA%A6_jrnisa%27

このチャートは説明の為の『代表例』であり、この様になるとは限りません。皆様方におかれましては、ご自身の情報からご自身用のチャートを作成して下さい。事前の許可なくして、当資料の無断使用、無断複写、無断配布などは、固くお断りいたします。

入力シートを開き変更(例2)を表示します

20	現 状	積立金	積立・前年残高	積立開始年	積立利息%	年間積立金	積立終了年	据置期間年	据置利息%	受取期間年	受取利率%	統計値選択	1	1	
21		保険・年金1										今回仕事開始年	23	38	
22		保険・年金2										退職・掛金終了(歳)	64	64	
23		保険・年金3										年金開始年齢	65	65	
24		金融資産	前々年末高	基準年末残	利率	生命保険/ 収入保障保険 (被保険者=本人)	契約開始年	契約終了年					参考年齢 予備欄	65	65
25		単位:万円	1,650	2,000	0.000%								早生まれ(i)	0	0
26		↑資産残高が『0』の場合は、再度『0』を記入													
27		基本生活費(万円:年)	360	60歳後	288								加給年金 c 万円	-1	0
28		首都圏増加率(任意)	0	人数反映	1	家賃⇒	0	0	0	0	31		振替加算 c 万円	0	-1
29		保険料	変動率	年額(万円)	保険終了年	自動車関連 費	変動率	年額(万円)	その他支出	変動率	年額(万円)		★ 其他年金 (可処分所得)	年額 開始	195 65
30		0.000%	24	80		0.000%	42		0.000%	0		終了	65	111	

オレンジ色の下向き矢印を押します

又は

比較グラフ作成のバーを押します

比較グラフ作成 ⇒ 変更(例2)のトップへはここをクリック

次に進む	『メニュー』へ	『情報』へ	『図』へ	『ローン』へ	『キャッシュ』	『キャッシュ2』
------	---------	-------	------	--------	---------	----------

変更(例2)が開きます

次に進む	『メニュー』へ	『情報』へ	『図』へ	『ローン』へ	『キャッシュ』	『キャッシュ2』
------	---------	-------	------	--------	---------	----------

入力シート・変更(例2)の黄色のセル(カラム)は、データが正しく反映されているかを必ずご確認下さい。

給与所得者 20歳～59歳で年収が150万円以上を基本とします 黄色の部分は、入力(現状)または簡単・収入・支出(変更)を自動選択しています。 教育

詳細作成用	田中様	基準年	2018	本人年齢	63	西暦	2028	2019年3月2日					
1月1日～12月31日で計算します		計算は開始年・終了年を含みます		出力の金額は該当年の年末の額です									
家族	家族	誠	由美	無しは-1歳	健太	美咲	第三子	子(父)	子(母)	教育	幼歳	4	
	基準年末・年齢(歳)	53	52	年齢(歳)	23	21	-1	-1	-1	教育番号	幼	小	中
	基準年・税込年収(万円)	1,000	650	誕生西暦	0	0	0	0	0	健太	11	2	3
	任意:基準年可処分所得	0	0	1						美咲	11	2	3
										第三子	11	2	3

メニュー	簡単	収入	支出	入力	情報	図	ローン	キャッシュ	キャッシュ2	総収支	家計簿	ダイヤモンド	資産	相続	提案書
------	----	----	----	----	----	---	-----	-------	--------	-----	-----	--------	----	----	-----

このチャートは説明の為の『代表例』であり、この様になるとは限りません。皆様方におかれましては、ご自身の情報からご自身用のチャートを作成して下さい。事前の許可なくして、当資料の無断使用、無断複写、無断配布などは、固くお断りいたします。

総収支を開きます

重要

注： 比較チャートを作成する時の前準備：
『総収支』を開き「現状」と「変更」が一致していることを確認する

このチャートは説明の為の『代表例』であり、この様になるとは限りません。皆様方におかれましては、ご自身の情報からご自身用のチャートを作成して下さい。事前の許可なくして、当資料の無断使用、無断複写、無断配布などは、固くお断りいたします。

「入力」の変更にFP提案を入力します

変更

資産・保険	積立金	積立・前年残高	積立開始年	積立利息%	年間積立金	積立終了年	据置期間年	据置利息%	受取期間年	受取利率%
保険・年金1	0	0	55	1.500%	40	64	0	0.000%	10	1.200%
保険・年金2	0	0	55	0.700%	100	64	0	0.000%	15	0.500%
保険・年金3	0	0	55	2.800%	1,000	55	9	2.800%	0	0.000%
金融資産	前々年末高	基準年	利率	生命保険/	契約開始年	55	55	0	0	
単位:万円					約終了年	64	64	0	0	
↑資産残高が					貸金額	100	1,000	0	0	
↑生活費(万円・年)	300	00歳後:	200	変動率・額		100,000	0,000	0,000	0,000	

① 積立NISA、積立型個人年金保険、一括払い個人年金保険を入力します。

② 下向き青矢印を押します。

③ 借換・返済手数料を入れます

② 個人年金保険の期間と保険金額を入れます

支出	借換手数料	返済手数料	その他 #5	その他 #2	その他 #4	その他 #6
	55	60	0	0	0	0
	1	1	0	0	0	0
	55	60	0	0	0	0
	10	10	0	0	0	0

1 ローングループ「1」を入力中、「2」に移る

住宅	住宅購入(ローン)単位:万円	物件価格	金利タイプ	自宅購入年 初回借入年	借入金	初期年利	期間(年)	諸費用	メンテ費
		5,000	1	32	4,500	3.450%	35	250	50
	金利利率変更 繰上返済は前年末実施	変更開始年	新年利(%)	変更開始年	新年利(%)	変更開始年			
	新期間:前年末返済額(万)	55	1.480%	61	0.000%	0			
	その他ローン 単位:万円	物件価格	金利タイプ	借入年	借入金	年利	期間(年)		
		0	0	0	0	0.000%	1		

④ 住宅ローン借り換え、住宅ローン一括返済を入力します。

④ 上向き青矢印を押します。

⑤ 最後に図を押します

次に進む	『メニュー』へ	『情報』へ	『図』へ	『ローン』へ	『キャッシュ』	『キャッシュ2』
------	---------	-------	------	--------	---------	----------

このチャートは説明の為の『代表例』であり、この様になるとは限りません。皆様方におかれましては、ご自身の情報からご自身のチャートを作成して下さい。事前の許可なくして、当資料の無断使用、無断複写、無断配布などは、固くお断りいたします。

現状：金融資産残高・グラフの表示

FPキャプテン 2019年版で説明

次に進む⇒

『メニュー』へ

『入力』へ

『ローン』へ

『キャッシュ』

『キャッシュ2』

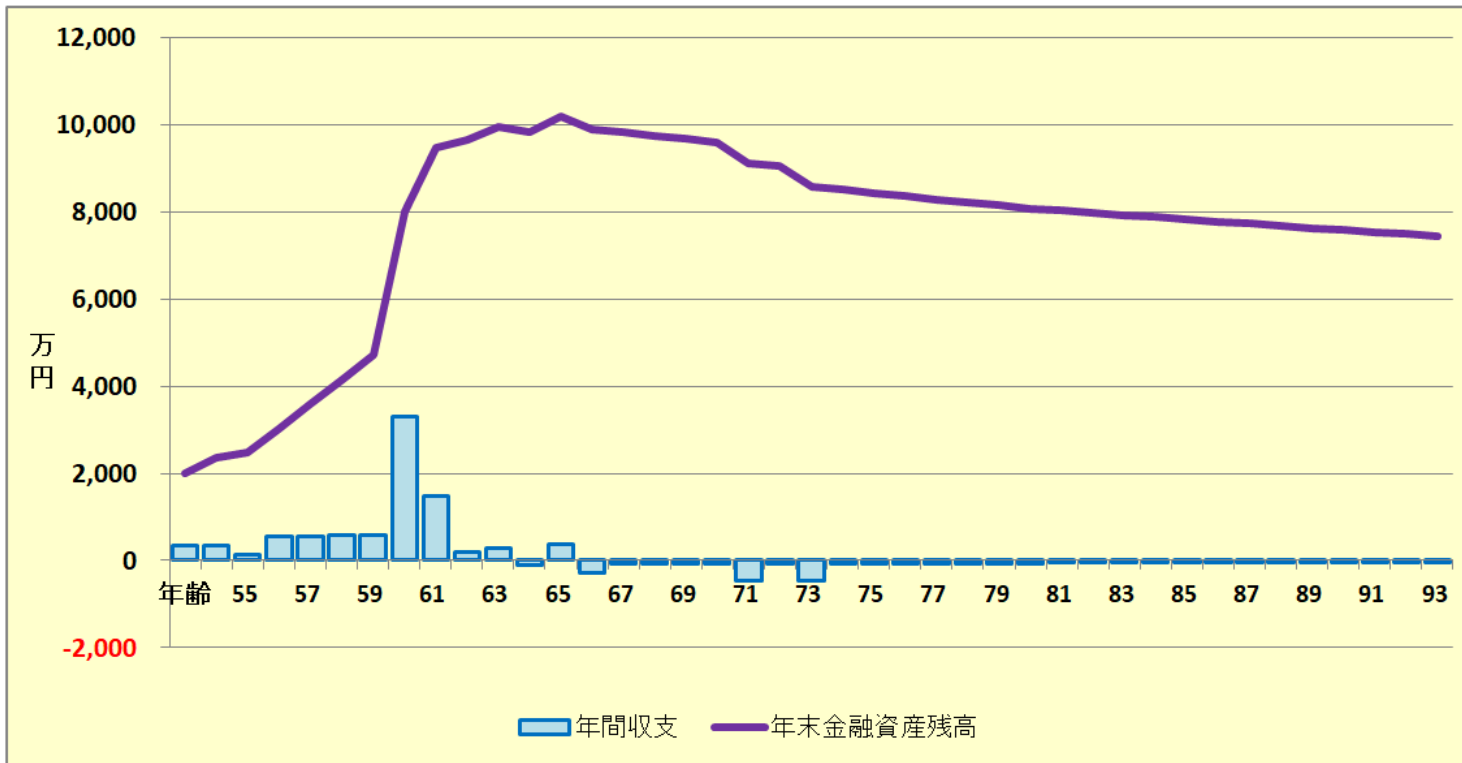
『情報』へ

現状：収支と金融資産

作成者 伊藤 学
田中様

2017年3月1日

印刷



- グラフの選択
- 現状：収支と金融資産
 - 現状：収支と金融資産
 - 現状：金融資産とローン
 - 変更：収支と金融資産
 - 変更：金融資産とローン
 - 現状：保険金と必要保障
 - 変更：保険金と必要保障
 - 年間収支比較
 - 金融資産比較

変更：収支と金融資産を押します

次へ

FPキャプテンで作成

このチャートは説明の為の『代表例』であり、このようになるとは限りません。皆様方におかれましては、ご自身の情報からご自身のチャートを作成して下さい。事前の許可なくして、当資料の無断使用、無断複写、無断配布などは、固くお断りいたします。

変更：金融資産残高・グラフの表示

FPキャプテン 2019年版で説明

次に進む⇒

『メニュー』へ

『入力』へ

『ローン』へ

『キャッシュ』へ

『キャッシュ2』へ


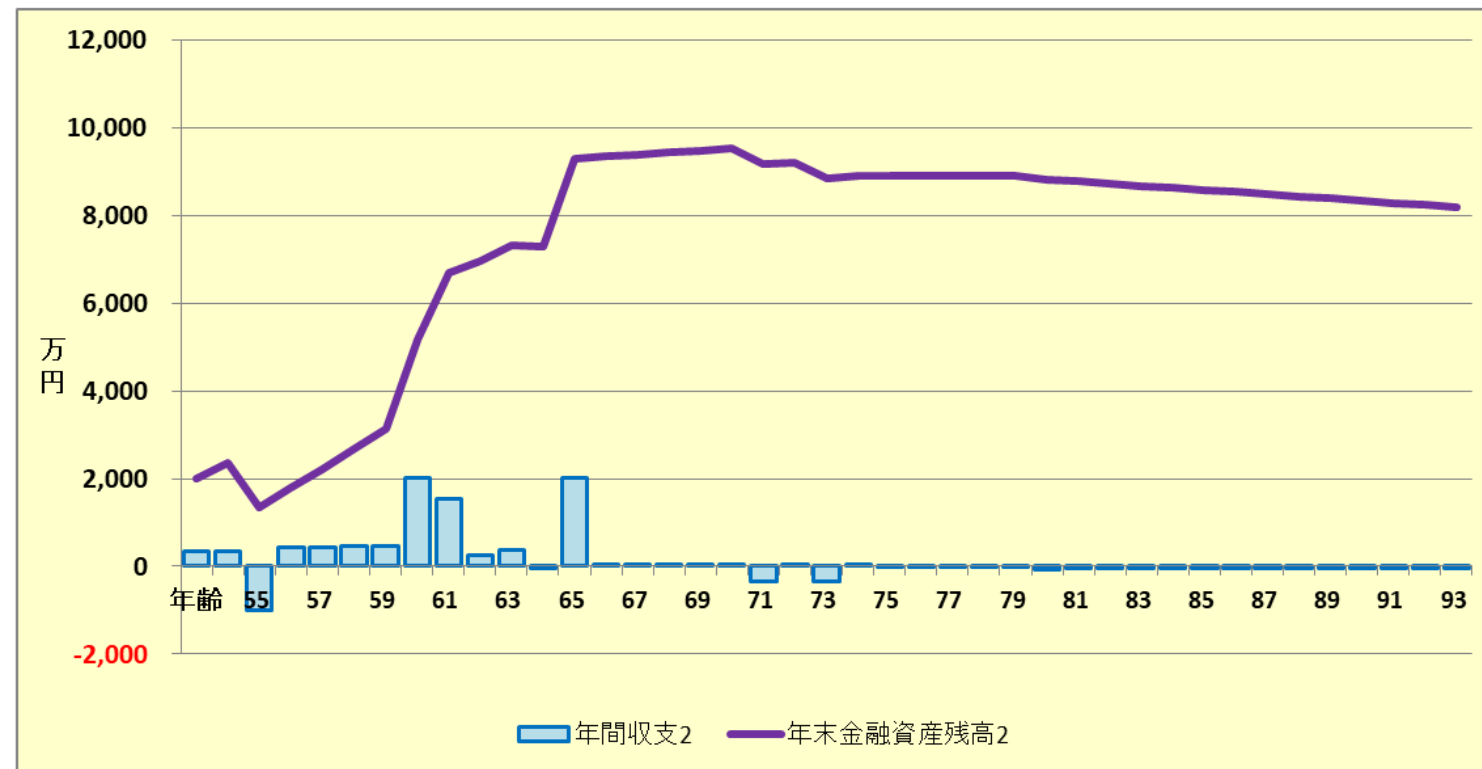
『情報』へ

変更：収支と金融資産

作成者 伊藤 学
田中様

2017年3月1日

印刷



①現状：収支と金融資産を押します

②赤色の下向き矢印を2回押します。

次へ

FPキャプテンで作成

このチャートは説明の為の『代表例』であり、この様になるとは限りません。皆様方におかれましては、ご自身の情報からご自身のチャートを作成して下さい。事前の許可なくして、当資料の無断使用、無断複製、無断配布などは、固くお断りいたします。

比較：金融資産残高などのグラフ表示

FPキャプテン 2019年版で説明

次に進む⇒

『メニュー』へ

『入力』へ

『ローン』へ

『キャッシュ』へ

『キャッシュ2』へ

『情報』へ

キャッシュフローチャート 一括比較

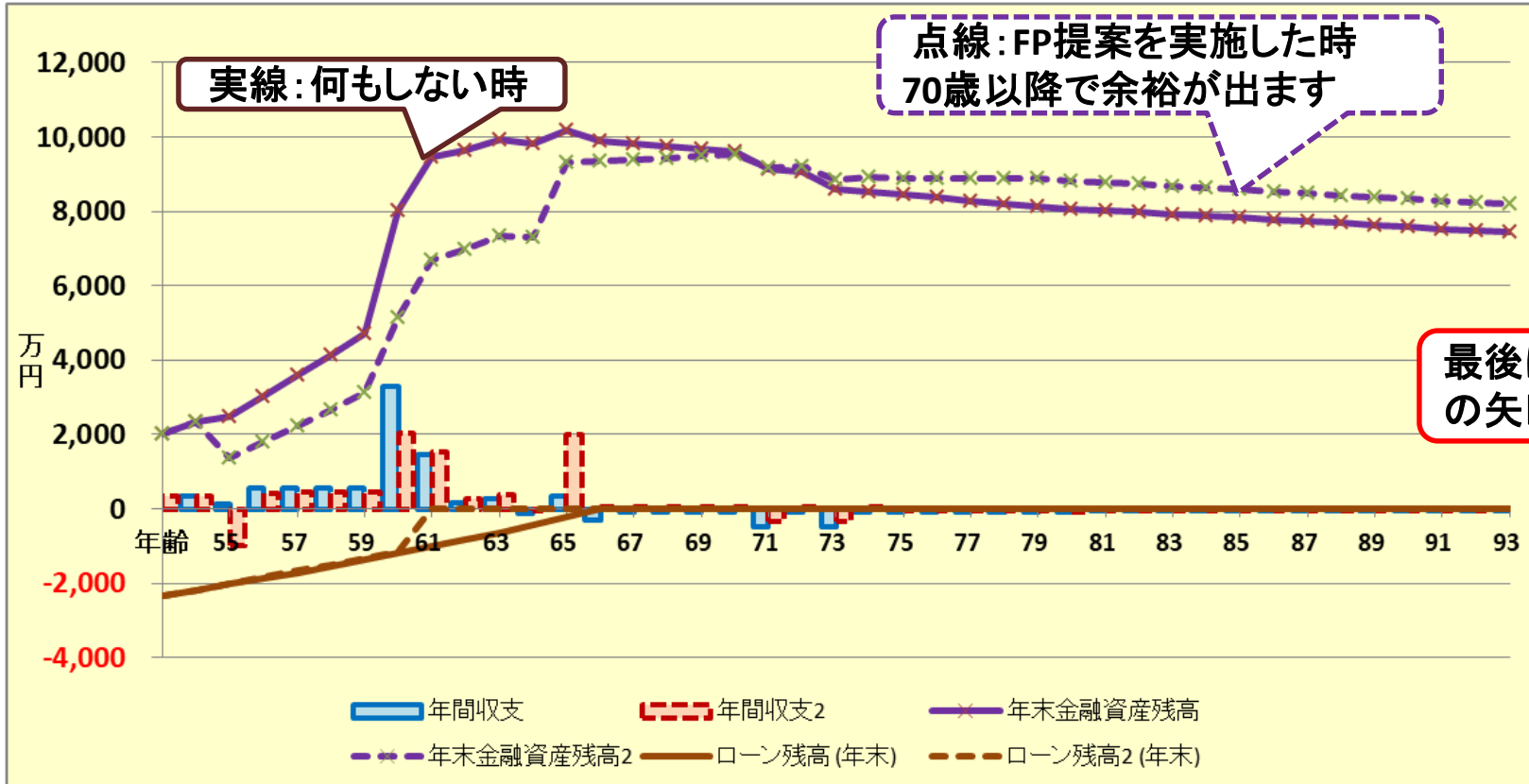
田中様

2019年3月2日

印刷

他へ ↑

次へ ↓



FPキャプテンで作成

このチャートは説明の為の『代表例』であり、この様になるとは限りません。皆様方におかれましては、ご自身の情報からご自身のチャートを作成して下さい。事前の許可なくして、当資料の無断使用、無断複写、無断配布などは、固くお断りいたします。

比較：必要保障額と死亡保険契約のグラフ表示

最後に「ローン」の矢印を押します

FPキャプテン 2019年版で説明

次に進む⇒

『メニュー』へ

『入力』

『ローン』へ

『キャッシュ』

『キャッシュ2』

『情報』へ

必要保障額概算

必要保障額(本人が今年死亡の場合)=[予備費+今後の遺族の支出合計(基本生活費等の支出累計)]
- 今後の遺族の収入合計(遺族年金等を含む収入累計) - 死亡後の前年の金融資産残高

作成者 伊藤 学

田中様

2019年3月2日

印刷

万円

実線：何もしない時は死亡保険金額はあります

夫婦ダブルインカムの場合、配偶者の給料に応じて必要保障額がゼロの場合があります

「上向き」の矢印を押して「一括比較」に戻します

点線：FP提案の個人年金保険を採用した時の死亡保険金額

他へ

次へ

生命(収入保障)保険金額 生命(収入保障)保険金額 必要保障額 必要保障額2

FPキャプテンで作成

このチャートは説明の為の『代表例』であり、この様になるとは限りません。皆様方におかれましては、ご自身の情報からご自身のチャートを作成して下さい。事前の許可なくして、当資料の無断使用、無断複写、無断配布などは、固くお断りいたします。

ローン返済額グラフを開きます (現状)

FPキャプテン 2019年版で説明

次に進む⇒

『メニュー』へ

『入力』

『図』へ

『キャッシュ』

『キャッシュ2』

『情報』へ

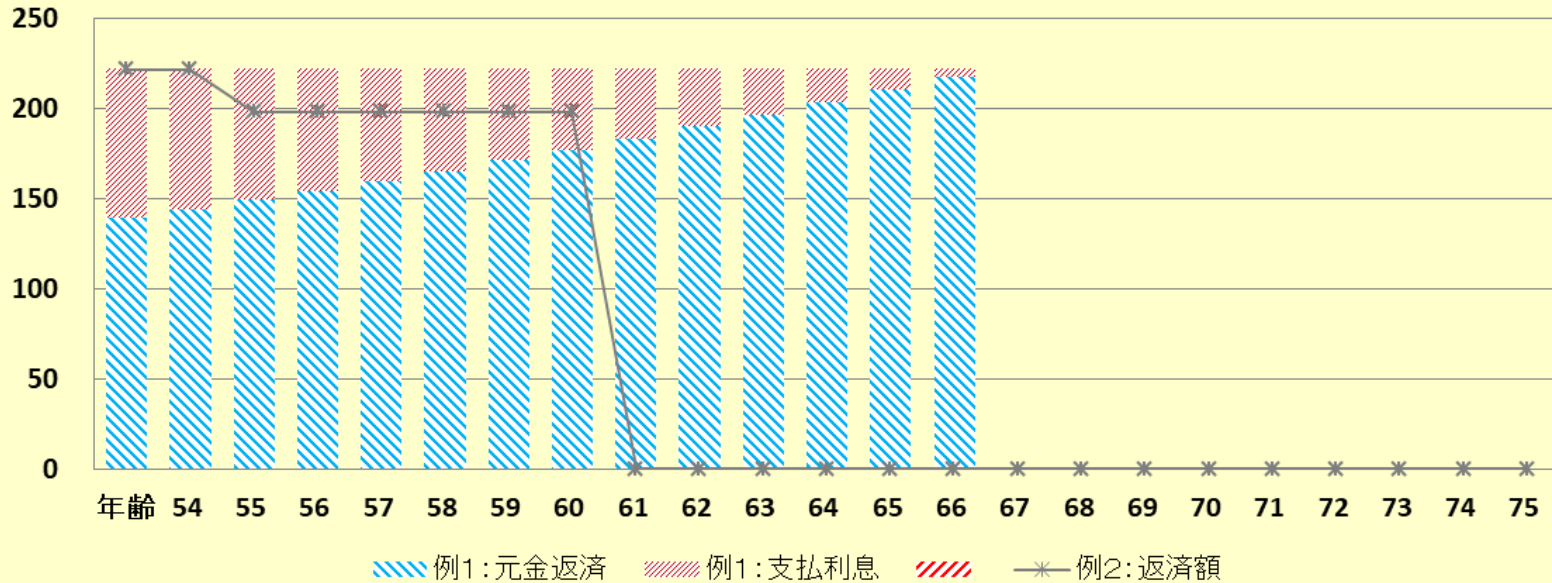
印刷

田中様

2019年3月2日

作成者 伊藤 学

ローン返済額内訳 (基準年～初期22年) 単位: 万円



次へ ↓

表示: 現状(例1)=1, 変更(例2)=2 1

他: 返済額 1

西暦=1 2

FPキャプテンで作成

ここに「2」を入れます

このチャートは説明の為の『代表例』であり、この様になるとは限りません。皆様方におかれましては、ご自身の情報からご自身のチャートを作成して下さい。事前の許可なくして、当資料の無断使用、無断複製、無断配布などは、固くお断りいたします。

ローン返済額グラフを開きます (変更)

FPキャプテン 2019年版で説明

次に進む⇒

『メニュー』へ

『入力』

『図』へ

『キャッシュ』

『キャッシュ2』

『情報』へ

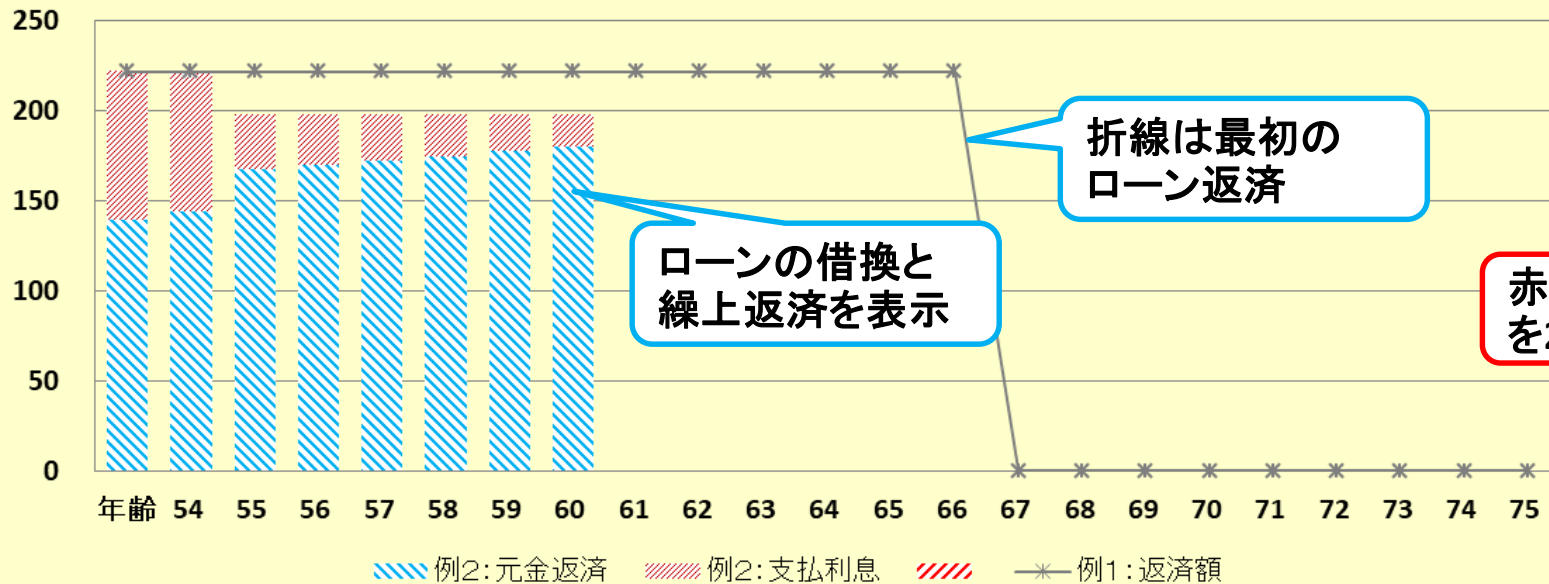
印刷

田中様

2019年3月2日

作成者 伊藤 学

ローン返済額内訳 (基準年～初期22年) 単位: 万円



折線は最初の
ローン返済

ローンの借換と
繰上返済を表示

赤色の下向き矢印
を2回押します。

次へ

表示: 現状(例1)=1, 変更(例2)=2: 2

他: 返済額 1

西暦=1 2

FPキャプテンで作成

このチャートは説明の為の『代表例』であり、この様になるとは限りません。皆様方におかれましては、ご自身の情報からご自身のチャートを作成して下さい。事前の許可なくして、当資料の無断使用、無断複製、無断配布などは、固くお断りいたします。

ローン比較グラフを開きます

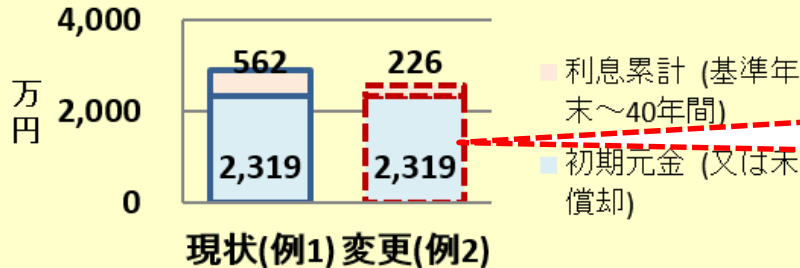
田中様

ローン比較

2019年3月2日

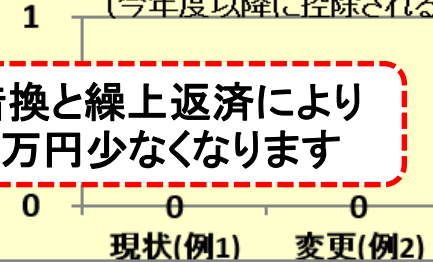
作成者 伊藤 学

ローン支払額・比較 (基準年の翌年～40年間の累計)



ローンの借換と繰上返済により
利息が336万円少なくなります

住宅借入金等特別控除額
(今年度以降に控除される額)



ローン: 月返済額・比較 (各項の初回分)



ローンの借換で返済額が下がります

次へ ↓

キャッシュの矢印を押します

次に進む⇒

『メニュー』へ

『入力』

『図』へ

『キャッシュ』

『キャッシュ2』

このチャートは説明の為の『代表例』であり、この様になるとは限りません。皆様方におかれましては、ご自身の情報からご自身のチャートを作成して下さい。事前の許可なくして、当資料の無断使用、無断複写、無断配布などは、固くお断りいたします。

キャッシュを開きます

FPキャプテン 2019年版で説明

「総収支」の矢印を押します

FPキャプテンで作成

今後の状況が数字で分かります

次に進む⇒『資産』へ		『入力』へ		『図』へ		『ローン』へ		『総収支』へ		『キャッシュ2』へ		『情報』へ		印刷			
現状 (例1:Input)		現状のキャッシュフロー表 (単位:万円)															
経過年数		基準年⇒	0	1	2	3	4	5	6	7	8	9	10	11	12	13	14
西暦		2018	2019	2020	2021	2022	2023	2024	2025	2026	2027	2028	2029	2030	2031	2032	
ライフイベント		家族・夫婦予定 子供予定			車					退職	退職			車			
年齢	誠様	本人	53	54	55	56	57	58	59	60	61	62	63	64	65	66	67
	由美様	配偶者	52	53	54	55	56	57	58	59	60	61	62	63	64	65	66
	健太様	第一子	23	24	25	26	27	28	29	30	31	32	33	34	35	36	37
	美味様	第二子	21	22	23	24	25	26	27	28	29	30	31	32	33	34	35
	参考:	誠様	税込予測	1,000	1,000	1,000	1,000	1,000	1,000	488	488	488	488	263	224	224	
参考:	由美様	税込予測	650	665	680	695	711	727	727	757	757	757	757	757	177	177	
参考:	退職金	税込予測	0	0	0	0	0	0	3,284	1,309	0	0	0	0	0	0	
収入	可処分所得	誠様	3.437%	746	735	735	735	735	735	359	359	359	359	359	228	199	199
	可処分所得	由美様	2.257%	494	505	517	528	540	553	553	576	576	576	576	576	158	158
	可処分所得	退職金	0.000%	0	0	0	0	0	0	3,131	1,281	0	0	0	0	0	0
	ローン借入金		0	0	0	0	0	0	0	0	0	0	0	0	0	0	0
	副収入:企年金:一時的:注	0.000%	0	0	0	0	0	0	0	0	0	0	0	0	0	0	0
	その他ローン控除:個年金:注	0.000%	0	0	0	0	0	0	0	0	0	0	0	0	0	0	0
	収入合計(可処分所得)		1,240	1,240	1,252	1,263	1,275	1,287	1,287	4,043	2,215	935	935	935	998	357	357
支出	基本生活費	0.000%	360	360	339	339	339	339	339	271	271	271	271	271	271	271	271
	住居費(ローン以外)	0.000%	50	50	50	50	50	50	50	50	150	50	50	50	50	50	50
	教育費	0.000%	150	150	0	0	0	0	0	0	0	0	0	0	0	0	0
	保険料	0.000%	24	24	24	24	24	24	24	24	24	24	24	24	24	24	24
	自動車関連費	0.000%	42	42	442	42	42	42	42	42	42	42	442	42	42	42	42
	一時的支出	0.000%	0	0	0	0	0	0	0	100	0	100	0	0	0	0	0
	その他支出・年金積立	0.000%	0	0	0	0	0	0	0	0	0	0	0	0	0	0	0
	支出小計1		626	626	855	455	455	455	455	487	487	487	387	787	387	387	387
	ローン返済代+諸費用		222	222	222	222	222	222	222	222	222	222	222	222	222	222	222
	使途不明金	自動計算	0.000%	42	42	42	42	42	42	42	42	42	42	42	42	42	42
支出合計		890	890	1,119	719	719	719	719	719	751	751	751	1,051	651	651	430	
年間収支	1,608	350	351	133	544	556	568	568	3,291	1,464	183	283	-117	347	-294	-73	
年末金融資産残高	1,650	0.000%	2,000	2,351	2,484	3,027	3,583	4,151	4,720	8,011	9,475	9,658	9,941	9,824	10,171	9,877	9,804
ローン残高(年末)		2,319	2,175	2,000	1,712	1,547	1,376	1,200	1,016	827	631	428	218	0	0	0	

「使途不明金」の表示

このチャートは説明の為の『代表例』であり、この様になるとは限りません。皆様方におかれましては、ご自身の情報からご自身のチャートを作成して下さい。事前の許可なくして、当資料の無断使用、無断複写、無断配布などは、固くお断りいたします。

総収支を開きます

FPキャプテン 2019年版で説明

「キャッシュ2」の矢印を押します

FPキャプテンで作成

次に進む⇒

『メニュー』へ

←

『入力』へ

←

『キャッシュ』

⇒

『キャッシュ2』

⇒

『情報』へ

⇒

印刷

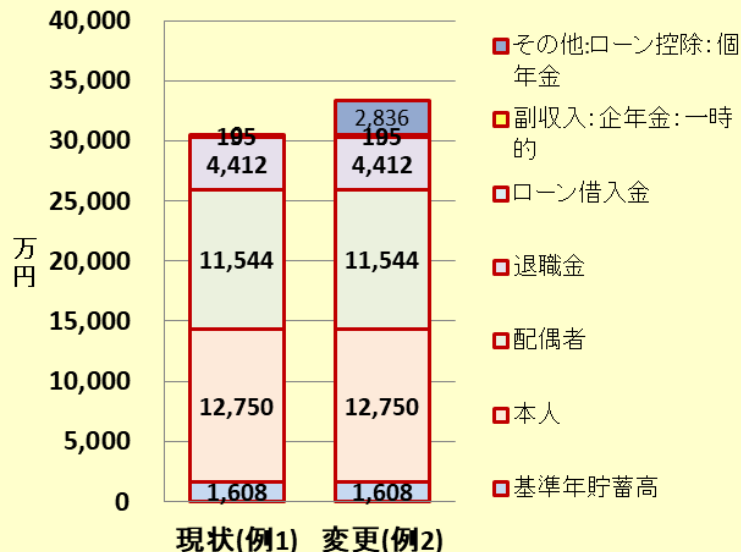
41年間の収支内訳

田中様

2019年3月2日

作成者 伊藤 学

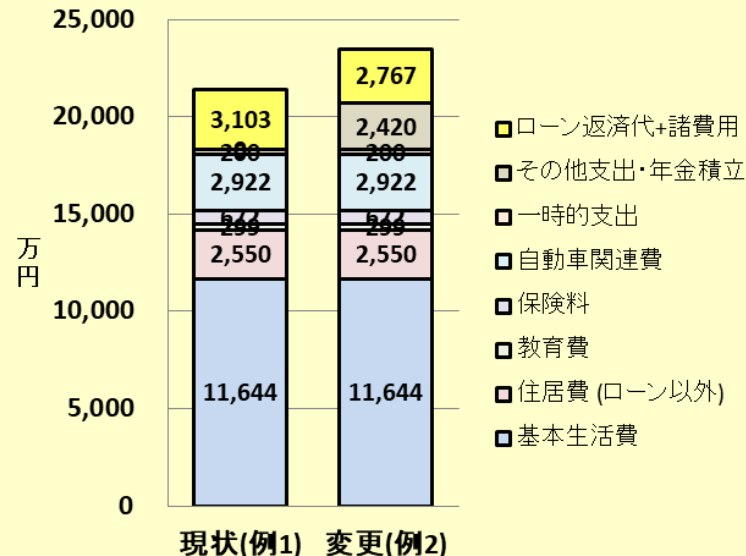
41年間の総可処分所得



現状(例1): 30,509

変更(例2): 33,345

41年間の総支出



現状(例1): 21,390

変更(例2): 23,475

総可処分所得の増加分

2,836万円

33,345 - 30,509

総支出の増加分

2,085万円

23,475 - 21,390

FP提案による総資産の増加分

751万円

このチャートは説明の為の『代表例』であり、この様になるとは限りません。皆様方におかれましては、ご自身の情報からご自身のチャートを作成して下さい。事前の許可なくして、当資料の無断使用、無断複写、無断配布などは、固くお断りいたします。

キャッシュ2を開きます

FPキャプテン 2019年版で説明

FPキャプテンで作成

今後の状況が数字で分かります

次に進む⇒『資産』へ		『入力』へ		『図』へ		『ローン』へ		『総収支』へ		『キャッシュ』へ		『情報』へ		印刷				
変更 (例2: Input2)		変更のキャッシュフロー表 (単位:万円)		田中様		2019年3月2日		行列番号表示		作成者 伊藤 学								
経過年数	基準年⇒	0	1	2	3	4	5	6	7	8	9	10	11	12	13	14		
西暦		2018	2019	2020	2021	2022	2023	2024	2025	2026	2027	2028	2029	2030	2031	2032		
ライフイベント	家族・夫婦予定 子供予定			車					退職	退職				車				
年齢	誠様 由美様 健太様 美味様	本人 配偶者 第一子 第二子	53 52 23 21	54 53 24 22	55 54 25 23	56 55 26 24	57 56 27 25	58 57 28 26	59 58 29 27	60 59 30 28	61 60 31 29	62 61 32 30	63 62 33 31	64 63 34 32	65 64 35 33	66 65 36 34	67 66 37 35	
予想値	参考: 参考: 参考:	誠様 由美様 退職金	税込予測 税込予測 税込予測	1,000 650 0	1,000 665 0	1,000 680 0	1,000 695 0	1,000 711 0	1,000 727 0	1,000 727 0	488 727 3,284	488 757 1,309	488 757 0	488 757 0	263 757 0	224 177 0	224 177 0	
収入	可処分所得	誠様 由美様 退職金	3.437% 2.257% 0.000%	746 494 0	735 505 0	735 517 0	735 528 0	735 540 0	735 553 0	735 553 3,131	359 576 1,281	359 576 0	359 576 0	359 576 0	228 576 0	199 158 0	199 158 0	
2	ローン借入金		0.000%	0	0	0	0	0	0	0	0	0	0	0	0	0	0	0
	副収入: 企年金: 一時的: 注		0.000%	0	0	0	0	0	0	0	0	0	0	0	0	0	0	0
	その他ローン控除: 個年金: 注		0.000%	0	0	0	0	0	0	0	0	0	0	0	0	0	0	0
	収入合計2 (可処分所得)			1,240	1,240	1,252	1,263	1,275	1,287	1,287	4,043	2,215	935	935	935	2,419	474	474
支出	基本生活費		0.000%	360	360	339	339	339	339	339	271	271	271	271	271	271	271	271
	住居費 (ローン以外)		0.000%	0	0	0	0	0	0	0	150	50	50	50	50	50	50	50
	教育費		0.000%	0	0	0	0	0	0	0	0	0	0	0	0	0	0	0
	保険料		0.000%	24	24	24	24	24	24	24	42	42	42	42	42	42	42	42
	自動車関連費		0.000%	42	42	42	42	42	42	42	42	42	42	42	42	42	42	42
	一時的支出		0.000%	0	0	0	0	0	0	0	100	0	100	0	0	0	0	0
2	その他支出: 年金積立		0.000%	0	0	1,150	140	140	140	140	150	140	140	140	140	0	0	0
	支出小計2			626	626	2,005	595	595	595	595	637	627	627	527	927	387	387	387
	ローン返済代+諸費用			222	222	198	198	198	198	198	1,334	0	0	0	0	0	0	0
	使途不明金2 自動計算		0.000%	42	42	42	42	42	42	42	42	42	42	42	42	42	42	42
	支出合計2			890	890	2,247	836	836	836	836	2,013	670	670	570	970	430	430	430
年間収支2		1,608	350	351	-99	428	440	452	452	2,029	1,546	265	365	-35	1,989	45	45	45
年末金融資産残高2		1,650	0.000%	2,000	2,351	1,351	785	2,224	2,676	3,128	5,157	6,703	6,968	7,332	7,297	9,286	9,331	9,375
ローン残高2 (年末)				2,319	2,175	2,000	1,867	1,667	1,493	1,315	1,136	0	0	0	0	0	0	0

「使途不明金」の表示

「一括払い個人年金保険」の支払いを追加

「積立NISA」と「積立型個人年金保険」の積立支払い

「確定拠出年金DC」の一括受給

「個人年金保険」とNISAの給付

「退職金」

このチャートは説明の為の『代表例』であり、この様になるとは限りません。皆様方におかれましては、ご自身の情報からご自身のチャートを作成して下さい。事前の許可なくして、当資料の無断使用、無断複写、無断配布などは、固くお断りいたします。

キャッシュ2の詳細情報 #1

44行迄スクロールダウンします

必要保障額計算の条件 ⇒ 【入力】シートの右側

- 必要保障額・遺族年金など
- 税金・社会保険料・年金などの内訳
- 資産運用の詳細情報

	MN	O	P	Q	R	S	T	U	V	W	X	Y	Z	AA	AB	AA
88			年額	210	0	1	1	2	2	0	0			1	1	
89	★	その他年金 (可処分所得)	開始	65	65	必要保障額		100%		100%				100%		
90			終了	65	111	70%		100%		300%				0	0	
91																100%

各カラムを押すと説明が出ます

必要保障額・遺族年金など

次に進む⇒『資産運用』		『入力』へ		『図』へ		『ローン』へ		『総収支』へ		『キャッシュ』		『情報』へ		印刷					
変更(例2:input2)		キャッシュフロー表(単位:万円)		田中様		2019年3月2日		行列表号表示		作成者 伊藤 学									
経過年数	西暦	2018	2019	2020	2021	2022	2023	2024	2025	2026	2027	2028	2029	2030	2031	2032	2033	2034	2035
ライフイベント	家族・夫婦予定 子供予定																		
収入	妻の遺族年金(年額)	110	112	115	117	119	122	124	126	129	131	133	136	138	139	140	141	142	143
支出	基本生活費	252	252	237	237	237	237	237	190	190	190	190	190	190	190	190	190	190	190
必要保障額	本人死亡時の必要保障額	0	0	0	0	0	0	0	0	0	0	0	0	0	0	0	0	0	0

必要保障額・遺族年金など

税金・社会保険料・年金などの内訳

資産運用の詳細情報

このチャートは説明の為の『代表例』であり、この様になるとは限りません。皆様方におかれましては、ご自身の情報からご自身のチャートを作成して下さい。事前の許可なくして、当資料の無断使用、無断複写、無断配布などは、固くお断りいたします。

キャッシュ2の詳細情報 #2

FPキャプテン 2019年版で説明

66行迄スクロールダウンします

最後に「資産」の矢印を押します

- 住宅ローン詳細情報
- 借換・一括返済・第二ローンなどの詳細情報

2	次に進む⇒『資産』へ	『入力』へ	『図』へ	『ローン』へ	『総収支』へ	『キャッシュ』へ	『情報』へ	印刷	注:マクロを使用しない													
3	変更(例2:Input2)	変更のキャッシュフロー表(単位:万円)	田中様	2019年9月2日	行列表示	作成者 伊藤 学																
4	経過年数	基準年⇒	0	1	2	3	4	5	6	7	8	9	10	11	12	13	14	15	16	17	18	19
5	西暦		2018	2019	2020	2021	2022	2023	2024	2025	2026	2027	2028	2029	2030	2031	2032	2033	2034	2035	2036	2037
6	ライフイベント	家族・夫婦予定			車									退職	退職							
7		子供予定																				

ローン(万円)	物件価格	新規	1.2	借入開始	借入金(万)	年利(%)	期間(年)	年返済額	金利終了	返済年	元金残高	前返済予定	内利息分	繰上返済	翌期繰越	後支払予定	未払余剰	追加払入金	未精算額	月返済額	元利最小	借入/物件	借入/所得	
ローン1(#1)	5,000	1		1997	4,500	3.450%	35	222	2019	2019	2,175	5,087	2,772	0	0	222	0	0	0	184,680	0	90%	363%	
ローン2(#2)	0	3		2020	2,175	1.480%	12	198	2025	2025	1,136	1,188	148	1,136	0	198	0	0	0	164,950		0%	175%	
ローン3(#3)	0	3		2026	0	0.000%	6	0	2031	2031	0	0	0	0	0	0	0	0	0	0		0%	0%	
ローン4(#4)	0	0		0	0	0.000%	0	0	0	-1	0	0	0	0	0	0	0	0	0	0		0%	0%	
ローン5(#5)	0	0		0	0	0.000%	1	0	0	0	0	0	0	0	0	0	0	0	0	0		0%	0%	
										計⇒	0	6,285	2,921									負担総額	0%	0%
																合計⇒	0	0	0	0	0	7,671		

借入状況の判断用

西暦	基準年以降の情報	2018	2019	2020	2021	2022	2023	2024	2025	2026	2027	2028	2029	2030	2031	2032	2033	2034	2035	2036	2037
#1	年返済額	443	222	222																	
	元金返済額	4,500	139	144																	
	支払利息	160	83	78																	
	年末元金残高	2,319	2,175																		
#2	年返済額			198	198	198	198	198	198												
	元金返済額			167	169	172	174	177	180												
	支払利息			31	29	26	23	21	18												
	年末元金残高			2,008	1,839	1,667	1,493	1,315	1,136												
#3	年返済額																				
	元金返済額																				
	支払利息																				
	年末元金残高																				
#4	年返済額																				
	元金返済額																				
	支払利息																				
	年末元金残高																				
#5	年返済額																				
	元金返済額																				
	支払利息																				
	年末元金残高																				

借換の場合は新たなローンとして計算

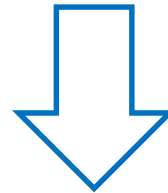
「その他ローン」はこちらで計算

FPキャプテンで作成

このチャートは説明の為の『代表例』であり、この様になるとは限りません。皆様方におかれましては、ご自身の情報からご自身のチャートを作成して下さい。事前の許可なくして、当資料の無断使用、無断複製、無断配布などは、固くお断りいたします。

例題6：『相続税』の目安

FP提案を実施した時：
本人が75歳（2040年）時の相続税の目安



将来、相続税対策のお客様になる可能性があります

注： 税理士で無い方が特定のお客様の個別の相続情報を取り扱っていると法律にふれるおそれがあります

このチャートは説明の為の『代表例』であり、この様になるとは限りません。皆様方におかれましては、ご自身の情報からご自身用のチャートを作成して下さい。事前の許可なくして、当資料の無断使用、無断複写、無断配布などは、固くお断りいたします。

『自宅マンション』: 課税明細書を用意します

変動率: 土地 4% 家屋 -3%

課税明細書の見方 ③ 区分所有マンションの場合

所在・地番
土地の場所を表しています
※住居表示の住所とは異なります。

課税地積
マンション敷地全体の
広さ(面積)です。

価格
マンション敷地全体の
評価額です。

前年度(比準)課税標準額
「27年度の課税標準額」です。28年度の固定資産税・都市計画税を算出するために用います。
(マンション敷地全体の額が表示されています。)
中段: 固定資産税
下段: 都市計画税

本則課税標準額
「本来の課税標準額」という意味で、マンション敷地の場合には、原則として「価格×住宅用地の特例率(固定資産税 1/6、都市計画税 1/3)」となります。(マンション敷地全体の額が表示されています。)
中段: 固定資産税
下段: 都市計画税

平成28年度 課税明細書

所有者氏名		所在・地番		負担水準又は家屋番号		横浜 太郎 様分	
① 資産	② 所在・地番	③ 前年度固定資産税(比準)課税標準額(円)	④ 固定資産税	⑤ 前年度都市計画税(比準)課税標準額(円)	⑥ 都市計画税	⑦ 固定資産税相当額(円)	⑧ 都市計画税相当額(円)
土地	〒1-1 (区分番号 502)						
共用土地	1250.50	27430298	25173734	1097211	15368		
	151042404	54550021	50347468	2182000	6546		
家屋	〒1-1 (1-1-2)						
住宅 RC	66.75			7408916	103724		
	7408916			7408916	22226		

「共用土地」は、区分所有マンションの底地です。

家屋は、各住戸の専有面積+共用部分です。

種類・構造
家屋の種類及び構造を表しています。

課税床面積
課税対象となる家屋の床面積です。

価格
家屋の評価額です。

所在・地番
家屋の場所・部屋番号を表しています。
※住居表示の住所とは異なります。

課税標準額(左)、税相当額(右)
左側(⑬、⑭)の「課税標準額」に税率(固定資産税 1.4%、都市計画税 0.3%)を乗じたものが、右側(⑮、⑯)の税相当額となります。(お持ちの持分に応じた額が表示されています。)
※端数処理の関係上、実際の税額とは一致しません。

中段: 固定資産税
下段: 都市計画税

家屋番号
登記簿上の家屋番号を表しています。未登記の家屋の場合は「未登記家屋」と表示します。

出典: <http://www.city.yokohama.lg.jp/zaisei/citytax/shizei/pdf/kazeimeisai/h28meisai-3.pdf>

このチャートは説明の為の『代表例』であり、この様になるとは限りません。皆様方におかれましては、ご自身の情報からご自身のチャートを作成して下さい。事前の許可なくして、当資料の無断使用、無断複写、無断配布などは、固くお断りいたします。

相続税の状況を知りたい方（資産シートを開きます）

「課税明細書」に沿って不動産を入力します

⑤ 今回は自宅不動産を入力後、「相続」の矢印を押します

2015年度1月施行法令を適用

次ぐに進む 『入力』へ ⇒ 『相続』へ

肌色部分に出来る限りの入力をお願いします。黄緑色の部分に入力されますとより正確な情報になります。

財産目録(本人分)

基準年	2018	相続人数	3
-----	------	------	---

当結果を相続税の申告に使用出来ません。また税理士でない方が特定のお客様の個別の相続情報を取り扱いますと法律にふれるおそれがあります。

不動産(本人所有分) キャッシュフロー表非反映

固定資産の課税明細書(概算値計算) 単位:円

小規模宅地等の評価減(*注)

種類	居住形態	資産	種別	借地(家)権割合	持分×(割合)	課税地積(m ²)(注1)	床面積	価格(評価額)(円)(注2)	登記簿の全体又は本則課税標準額(注3)	登記簿の持分又は課税標準額(注4)	時価修正	公示価格に換算(本人の持分)	変動率
自宅	1	土地	0	100%	100%	1,250.50		¥151,042,404	¥25,173,734	¥1,097,211	100%	¥9,404,666	4.000%
		家屋	0	100%	100%		66.75	¥7,408,916		¥7,408,916	100%	¥7,408,916	-3.000%
貸家(地)		土地		21%	100%				¥0	¥0	100%	¥0	
		家屋		30%	100%						100%		
				21%	100%				¥0	¥0	100%	¥0	
				30%	100%				¥0	¥0	100%	¥0	
				21%	100%				¥0	¥0	100%	¥0	
				30%	100%				¥0	¥0	100%	¥0	
別荘(他)				21%	100%				¥0	¥0	100%	¥0	
				30%	100%				¥0	¥0	100%	¥0	
				100%	100%				¥0	¥0	100%	¥0	
				100%	100%				¥0	¥0	100%	¥0	

② 固定資産税「課税明細書」を使用して不動産の情報を入力します。

② 『変動率』を記入して下さい

メニュー 情報 図 ローン キャッシュ キャッシュ2 総収支 家計簿 ダイヤモンド 資産 相続 提案書 係数

④ 生命保険など他の項目を入力する場合は青矢印を押します。

① 『資産』シート・タブを表示しています

注: FP(ファイナンシャル・プランナー)の方が特定のお客様の相続や資産情報を取り扱いますと法律にふれるおそれがありますのでご注意ください

事前の許可なくして、当資料の無断使用、無断複写、無断配布などは、固くお断りいたします。

参考：『資産』生命保険を反映する方法

参考：生命保険の入力を相続に反映する方法

FPキャプテン 2019年版で説明

注：今回の例の「現状(例1)」では生命保険を使用していません
ここでは、仮に「現状(例1)」に生命保険を入力したとして、その使い方を記述しています。

① [入力シートの現状の生命保険金を反映] を選択します

死亡保険金・解約返戻金(本人契約分)						単位:円		キャッシュフロー表に反映しません		
種類	名称	契約額	保険料負担者区分	被保険者・区分	保険金受取人区分	死亡保険金	解約返戻金	本人持分	相続税対象額	変動率
								100%	¥0	
								100%	¥0	
								100%	¥0	
								100%	¥0	
								100%	¥0	
								100%	¥0	
1	入力シートの現状(例1)の生命保険金を反映		9	9	8	¥40,000,000	¥20,000,000	100%	¥40,000,000	

注：適切な「種類」を入力すると財産目録の資産に反映します 一般的には保険契約に基づきます

② [解約返戻金] を入力します

死亡退職金・弔慰金(予定:本人受取分) キャッシュフロー表に反映しません				
種類	名称	退職金・弔慰金	弔慰金非課税限度額	変動率

注：適切な「種類」を入力すると財産目録の資産に反映します

③ [相続] を押します

このチャートは説明の為の『代表例』であり、この様になるとは限りません。皆様方におかれましては、ご自身の情報からご自身のチャートを作成して下さい。事前の許可なくして、当資料の無断使用、無断複写、無断配布などは、固くお断りいたします。

『相続』を開きます

注： 税理士で無い方が特定のお客様の個別の相続情報を取り扱くと法律にふれるおそれがあります

本人の資産の状況による相続税の概算です。

キャッシュフロー表と分離しても使用可能です

Excel 2010 以上に対応

Copyright © 2014 http://webstage21.com All Right reserved

注: マクロを使用しない方は下の『タブ』

2015年度1月施行法令を適用

次ぐに進む

『入力』へ ⇒

『資産』へ

肌色部分に出来る限りの入力をお願いします。

①相続税を計算する年(2040)を入れます

相続税の状況

基準年

2018

相続税計算年

2040

当結果を相続税の申告に使用出来ません。また税理士でない方が特定のお客様の個別の相続情報を取り扱いますと法律にふれるおそれがあります。

贈与額(相続時精算課税制度を含む)は資産から自動的に削除していません。

・本ソフトは、子供(養子を含めて)五人まで対応し、兄弟姉妹も五人まで対応します。また、半血兄弟姉妹に

・本ソフトは、実子がいる場合の普通養子は一人まで対応、実子がいらない場合の普通養子は二人まで対応し

下記の結果を相続税として申告出来ません

相続情報

配偶者以外の相続人が兄弟姉妹甥姪だけの場合は『1』⇒
(子・孫・両親・祖父・祖母がいらない場合)

0

基準年・年末年齢	本人(本人)	配偶者 ↓	子(1) ↓	子(2) ↓	子(3) ↓	子(4) ↓	子(5) ↓
基準年 2018	自動 53	52	23	21	-1	-1	-1
	入力 53	52	23	21			
相続人年齢		孫 ⇒					
		孫 ⇒					
		孫 ⇒					
		孫 ⇒					
		孫 ⇒					
小規模宅地等の特例適用者 = 1			1	1	1	1	1

年齢を修正・追記する場合は上記の表の『肌色部分』をお願いします。実存しない場合『-1』又は『-888』と表示することがあります。

一次相続人数	配偶者	子供(含代襲相続)	小規模宅地適用数	父母	兄弟姉妹(含代襲)
3	1	2	3	0	0

②青色の下向き矢印を押します

このチャートは説明の為の『代表例』であり、この様になるとは限りません。皆様方におかれましては、ご自身の情報からご自身用のチャートを作成して下さい。事前の許可なくして、当資料の無断使用、無断複写、無断配布などは、固くお断りいたします。

『相続財産の目安』が分かります

注： 税理士で無い方が特定のお客様の個別の相続情報を取り扱っていると法律にふれるおそれがあります

① 変更(例2)の金融資産を使用するので「2」を入れます

本人の相続財産

単位:円

本人の資産	相続額(於計算年)	控除額*注2	小計	相続額
本来の相続財産				¥96,224,363
不動産 *注1:	¥21,621,452	¥14,264,508	¥7,356,944	
動産	¥0		¥0	
資産に計上の現金・預貯金	¥0		¥0	
その他の金融資産と解約返戻金	¥0		¥0	
キャッシュフロー金融資産*注2	2 ¥88,867,419		¥88,867,419	
みなし相続財産				¥0
死亡保険金(受取人固有の財産)	¥0	¥0	¥0	
死亡退職金	¥0	¥0	¥0	
弔慰金(非課税額以上は死亡退職金へ移管)	¥0	¥0	¥0	
相続時精算課税適用財産額	¥0			¥0
3年以内の生前贈与加算額	¥0	¥0	¥0	¥0
			課税価格	¥96,224,363

控除額: 自宅
¥14,264,508

③ 小規模宅地による減額(控除額)です

注: 世帯合計の金融資産残高を代用として使用します。

* 注: 贈与年を年始、相続年を年末として計算しています。
相続開始3年以内の判断が違う場合は贈与年をずらして下さい。

注1: 不動産の相続額は推定値ですので税務署にお尋ねください

注3: キャッシュフロー金融資産は近似計算をした概算値です

注2: 相続時の控除額配分は、課税受取総額の比率に従って行います。

本人の負債

負債額(於計算年)	負債額
ローン残高(キャッシュフロー上と資産の合計)*注3	¥0
資産に計上のその他負債/費用	¥0
資産に計上の葬儀費用	¥0
負債合計	¥0

注3: キャッシュフロー上のローン残高は資産の欄と連動しています

単位:円

相続財産	¥110,488,871
控除額	¥48,000,000
遺産に係る基礎控除額	¥48,000,000

② 相続財産の目安です

相続税計算(概算) 法定相続分に依る計算	総相続額	控除額	課税遺産総額	相続税の総額
	¥96,224,363	¥48,000,000	¥48,224,000	
分割財産 (除く: 死亡保険金と生前贈与加算)	¥110,488,871			配偶者の税額軽減前の相続税の総額→ ¥5,733,600

④ 青色の下向き矢印を押します

このチャートは説明の為の『代表例』であり、この様になるとは限りません。皆様方におかれましては、ご自身の情報からご自身のチャートを作成して下さい。事前の許可なくして、当資料の無断使用、無断複写、無断配布などは、固くお断りいたします。

『相続税の目安』を表示します

注： 税理士で無い方が特定のお客様の個別の相続情報を取り扱くと法律にふれるおそれがあります

2015年度1月施行法令を適用

単位：円

0

相続税計算(概算)		相続する子供の人数にあわせて(1)~(5)の順に配分率を入れる				
相続人	配偶者	子(1) 孫	子(2) 孫	子(3) 孫	子(4) 孫	子(5) 孫
配分率(未入力=法定): 子供のみ適用	自動計算					
相続年 2040 相続時年齢	74	45	43			
法定相続分(%除く:死亡保険金・生前贈与加算)	50.00%	25.00%	25.00%	0.00%	0.00%	0.00%
新配分率(%除く:死亡保険金・生前贈与加算)	50.00%	25.00%	25.00%	0.00%	0.00%	0.00%
受取総額(相続額他 下記内訳参照*)	¥55,244,436	¥27,622,218	¥27,622,218	¥0	¥0	¥0
相続税額(軽減・控除前注*)	¥2,866,800	¥1,433,400	¥1,433,400	¥0	¥0	¥0
未成年者控除(人*年数)	0	0	0	0	0	0
未成年者控除額	¥0	¥0	¥0	¥0	¥0	¥0
完了納付額 相続時精算課税	¥0	¥0	¥0	¥0	¥0	¥0
納付すべき相続税	¥0	¥1,433,400	¥1,433,400	¥0	¥0	¥0
額 相続額(代襲:孫当り目安)		¥0	¥0	¥0	¥0	¥0
税 今回相続税(代襲:孫当り目安)						
*内訳	相続額(財産) 受取総額	¥55,244,436	¥27,622,218	¥27,622,218	¥0	¥0
	死亡保険金 受取総額	¥0	¥0	¥0	¥0	¥0
	生前贈与(加算) 除外課税分	¥0	¥0	¥0	¥0	¥0
参考	(相続時精算課税) 受取総額		¥0	¥0	¥0	¥0

①各人の相続税の目安です

贈与額(相続時精算課税制度を含む)は資産から自動的に削除していません。

注 当結果を相続税の申告に使用出来ません。また税理士でない方が特定のお客様の個別の相続情報を取り扱いますと法律にふれるおそれがあります。

これらの値はあくまでも概算です。特に土地を固定資産税評価額で代用した場合は修正が必要となります。

税額計算は税務署並びに税理士にお問い合わせください。寄付金、障害者控除などの未対応部分に関してはココをクリックして利用規約を確認下さい。

配偶者と子供の両方がいない場合は、税務署などにお問い合わせください。*1 配偶者税額軽減前と未成年者控除前の額

法定相続で分割した場合は、キャッシュフローと連携した場合の相続人の数は『例1(キャッシュフロー1)』を使用します。

配偶者の税額軽減を適用する場合は、最大限適用した場合は、

配偶者の税額軽減後(1) → 1

メニュー 入力 情報 図 ローン キャッシュ キャッシュ2 総収支 家計簿 ダイヤモンド 資産 相続 提案書 係数

②入力を押す

このチャートは説明の為の『代表例』であり、この様になるとは限りません。皆様方におかれましては、ご自身の情報からご自身用のチャートを作成して下さい。事前の許可なくして、当資料の無断使用、無断複写、無断配布などは、固くお断りいたします。



例題7： 将来の物価及びローン上昇を考慮 (年率0.5%の物価上昇)

事前の許可なくして、当資料の無断使用、無断複写、無断配布などは、固くお断りいたします。

2015年基準 消費者物価指数 全国 平成30年 (2018年) 9月分 (2018年10月19日公表)

	年平均 (前年比 %)			月次 (前年同月比 %)			
	2015年	2016年	2017年	2018年6月	7月	8月	9月
総合	0.8	▲0.1	0.5	0.7	0.9	1.3	1.2
生鮮食品を除く総合	0.5	▲0.3	0.5	0.8	0.8	0.9	1.0
生鮮食品及びエネルギーを除く総合	1.4	0.6	0.1	0.2	0.3	0.4	0.4

《ポイント》

- (1) **総合指数**は2015年 (平成27年) を100として101.7
前年同月比は1.2%の上昇 前月と同水準 (季節調整値)
- (2) **生鮮食品を除く総合指数**は101.3
前年同月比は1.0%の上昇 前月比 (季節調整値) は0.1%の上昇
- (3) **生鮮食品及びエネルギーを除く総合指数**は101.1
前年同月比は0.4%の上昇 前月と同水準 (季節調整値)

入力の変更から ⇒ 現状を表示


①青色の上向き矢印を押す

その他 #5	0	0	0	0	0	0	0	0	
ローングループ『1』を入力中、『2』に移る									
住居	自宅購入 (ローン)単位:万円	物件価格	金利タイプ	自宅購入年 初回借入年	借入金	初期年利	期間(年)	諸費用	メンテ費
		5,000	1	32	4,500	3.450%	35	250	50
	金利率変更	変更開始年	新年利(%)	変更開始年	新年利(%)	変更開始年	新年利(%)		
	繰上返済は前年末実施	55	1.480%	61	0.000%	0	0.000%		
	新期間:前年末返済額(万)	0			2,000		0		
その他ローン 単位:万円	物件価格	金利タイプ	借入年	借入金	年利	期間(年)			
	0	0	0	0	0.000%	1			

学費修正費 年額(万円)	小	中	高	自宅通学 国公立	アパート 私立	幼	他
増減額	0	0	0	0	0	0	0
自宅修繕 購入年⇒	1997			ローン控除		0標	0無
購入年後 費用:万円	10	20	30	40	0.000%	0	0
	100	200	100	400	種類:両人	給付金 額:割合	
					0	0	
					第二適用	0	100%
					0	児童	0

現状と変更が違います

65歳健保料	0	0
65歳介護料	0	0



②オレンジ色の上向き矢印を押す

次へ進む 『メニュー』へ 『情報』へ 『図』へ 『ローン』へ 『キャッシュ』 『キャッシュ2』

入力シート・変更(例2)の黄色のセル(カラム)は、データが正しく反映されているかを必ずご確認下さい。

給与所得者 20歳~59歳で年収が150万円以上を基本とします 黄色の部分は、入力(現状)または簡単・収入・支出(変更)を自動選択しています。 教育は高卒以上が前提です

詳細作成用	田中様	基準年	2018	本人年齢	63	西暦	2028
1月1日~12月31日で計算します		計算は開始年・終了年を含みます 出力の金額は該当年の年末の額です					
家族	誠	由美	健太	美咲	第三子	子(父)	子(母)
基準年末・年齢(歳)	53	52	23	21	-1	-1	-1
基準年・税込年収(万円)	1,000	650	0	0	0	0	0
任意:基準年可処分所得	0	0	1				

2019年3月2日	作成者 伊藤 学							
教育	幼	小	中	高	前大	後大	院	資金援助
教育番号	4							年齢
健太	11	2	3	4	16	16	0	30
美咲	11	2	3	4	16	16	0	30
第三子	11	2	3	4	16	16	0	30



事前の許可なくして、当資料の無断使用、無断複製、無断配布などは、固くお断りいたします。

入力に変動率を入れます

① 帯の薄い青・灰色を確認する

入力の現状を表示

② 教育の変動率を「0.5%」にする

注:『ライフプラン通常作成版(入力シート)』で使用した項目は、『ライフプラン簡単・収入・支出作成版』の変更を反映しません

給与所得者 20歳～59歳で年収が150万円以上を基本とします 肌色の部分の情報をご確認下さい。 緑・灰色の部分はオプションです 教育は高卒以上が前提です

次に進む	『メニュー』へ	『情報』へ	『図』へ	『ローン』へ	『キャッシュ』	『キャッシュ2』	印刷
------	---------	-------	------	--------	---------	----------	----

詳細作成用	田中様	1965	基準年	2018	1	本人年齢	63	西暦	2028
1月1日～12月31日で計算します 計算は開始年・終了年を含みます 出力の金額は該当年の年末の額です									
家族	家族	誠	由美	無し(-1歳)	健太	美咲	第三子	子(父)	子(母)
	基準年末・年齢(歳)	53	52	年齢(歳)	23	21	-1	-1	-1
	基準年・税込年収(万円)	1,000	650	誕生西暦					
	任意:基準年可処分所得			1					1

2019年3月2日	作成者	伊藤 学							
教育	幼歳	4	変動率	0.500%	資金援助				
教育番号	幼	小	中	高	前大	後大	院	年齢	額
健太	11	2	3	4	16	16		30	100
美咲	11	2	3	4	16	16		30	100
第三子	11	2	3	4	16	16		30	100



下へ少しスクロールする

③ 保険料の変動率を入れる

④ 自動車の変動率を入れる

⑤ その他支出の変動率を入れる

↑資産残高が『0』の場合は、再度『0』を記入 (被保険者=本人) 保険金額

基本生活費(万円:年)	360	60歳後	288	変動率・額					
首都圏増加率(任意)	0	人数反映	1	家賃	0	0	0	24	
保険料	変動率	年額(万円)	保険終了年	自動車関連費	変動率	年額(万円)	その他支出	変動率	年額(万円)
	0.500%	24	80	42	0.500%		0	0.500%	
支出関連	その他	①西暦:年齢	年額(万円)	②西暦:年齢	年額(万円)				

加齢年金	0	万円	-1	0	以前の仕事は59歳まで			
振替加算	0	万円	-1		収入年金1 基礎年金F 65歳後収入			
その他年金(可処分所得)	年額	195	1	1	2	2		
	開始	65	65	必要保障額	100%			100%
	終了	65	111	70%	100%			300%
副収入夫婦	相続時妻へ移管	100%			生活費1			
収入関連	副・一時	個年金・他	使途不明金		1	1		
変動率	0.000%	0.000%	0.000%		増率	0%		
配偶者老齢年金	開始年(65)	65	額		使途不明金			
基本生活	現役:退職:年齢		変動率	-1				
生活レベル	2	5	60	0.500%	乱数	0		89% 42

④ 最後に『図』の矢印を押す

⑥ 生活費の変動率を入れる

次に進む	『メニュー』へ	『情報』へ	『図』へ	『ローン』へ	『キャッシュ』
------	---------	-------	------	--------	---------

事前の許可なくして、当資料の無断使用、無断複写、無断配布などは、固くお断りいたします。

図が開きます

0.5%の物価上昇がある場合

キャッシュの矢印を押します。

次に進む⇒

『メニュー』へ

『入力』へ

『ローン』へ

『キャッシュ』

『キャッシュ2』

『情報』へ

キャッシュフローチャート 一括比較

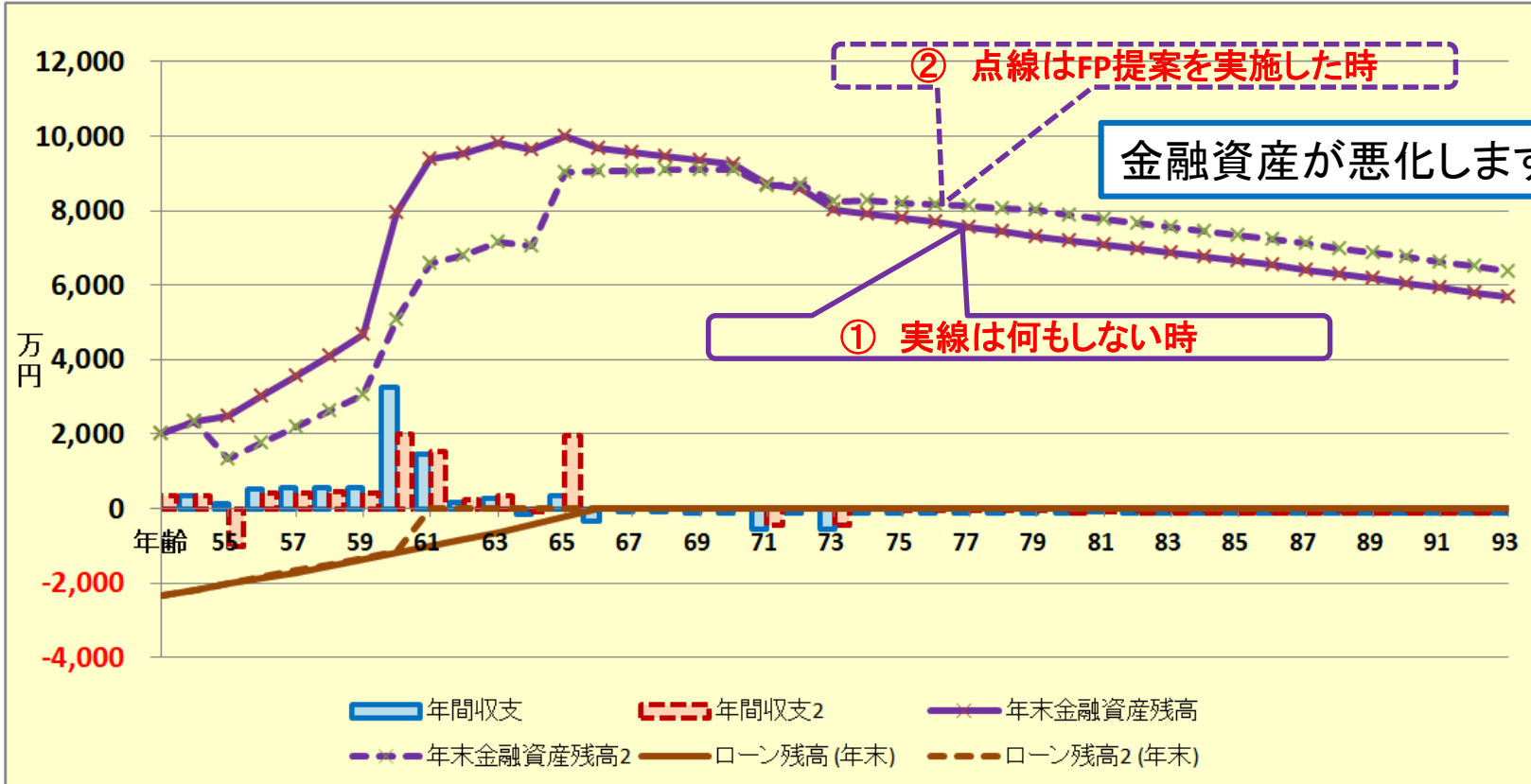
田中様

2019年3月2日

印刷

他へ ↑

次へ ↓



FPキャプテンで作成

事前の許可なくして、当資料の無断使用、無断複写、無断配布などは、固くお断りいたします。

キャッシュを開きます

②キャッシュ2の矢印を押す

FPキャプテン 2019年版使用

次に進む⇒『資産』へ		『入力』へ		『図』へ		『ローン』へ		『総収支』へ		『キャッシュ2』		『情報』へ		印刷			
現状(例1:Input)		現状のキャッシュフロー表(単位:万円)		田中様		2019年3月2日		行列番号表示		作成者 伊藤 学							
経過年数	西暦	基準年⇒	0	1	2	3	4	5	6	7	8	9	10	11	12	13	14
			2018	2019	2020	2021	2022	2023	2024	2025	2026	2027	2028	2029	2030	2031	2032
ライフイベント	家族・夫婦予定				車						退職	退職					
	子供予定																
年齢	誠様	本人	53	54	55	56	57	58	59	60	61	62	63	64	65	66	67
	由美様	配偶者	52	53	54	55	56	57	58	59	60	61	62	63	64	65	66
	健太様	第一子	23	24	25	26	27	28	29	30	31	32	33	34	35	36	37
	美咲様	第二子	21	22	23	24	25	26	27	28	29	30	31	32	33	34	35
予想値	参考: 誠様	税込予測	1,000	1,000	1,000	1,000	1,000	1,000	1,000	488	488	488	488	488	263	224	224
	参考: 由美様	税込予測	650	665	680	695	711	727	727	727	757	757	757	757	757	177	177
	参考: 退職金	税込予測	0	0	0	0	0	0	0	3,284	1,309	0	0	0	0	0	0
収入	可処分所得	誠様	746	735	735	735	735	735	735	359	359	359	359	359	228	199	199
	可処分所得	由美様	494	505	517	528	540	553	553	553	576	576	576	576	576	158	158
	可処分所得	退職金	0	0	0	0	0	0	0	3,131	1,281	0	0	0	0	0	0
	ローン借入金		0	0	0	0	0	0	0	0	0	0	0	0	0	0	0
	副収入: 企業年金: 一時的: 注	0.000%	0	0	0	0	0	0	0	0	0	0	0	0	195	0	0
	その他ローン控除: 個年金: 注	0.000%	0	0	0	0	0	0	0	0	0	0	0	0	0	0	0
	収入合計(可処分所得)		1,240	1,240	1,252	1,263	1,275	1,287	1,287	4,043	2,215	935	935	935	998	357	357
支出	基本生活費	0.500%	360	362	343	344	346	348	350	281	282	284	285	287	288	290	291
	住居費(ローン以外)	0.500%	50	50	51	51	51	51	52	52	156	52	53	53	53	53	54
	教育費	0.500%	150	150	0	0	0	0	0	0	0	0	0	0	0	0	0
	保険料	0.500%	24	24	24	24	24	25	25	25	25	25	25	25	25	26	26
	自動車関連費	0.500%	42	42	446	43	43	43	43	43	44	44	44	467	45	45	45
	一時的支出	0.500%	0	0	0	0	0	0	0	104	0	105	0	0	0	0	0
	その他支出・年金積立	0.500%	0	0	0	0	0	0	0	0	0	0	0	0	0	0	0
	支出小計1		626	629	864	462	464	467	469	505	507	510	407	832	411	413	415
	ローン返済代+諸費用		222	222	222	222	222	222	222	222	222	222	222	222	222	222	0
	使途不明金 自動計算	0.000%	42	42	42	42	42	42	42	42	42	42	42	42	42	42	42
支出合計		890	893	1,128	726	728	731	733	769	771	774	671	1,096	675	677	677	
年間収支	1,608	350	347	124	537	547	557	554	3,274	1,444	161	263	-161	323	-320	-101	
年末金融資産残高	1,650	0.000%	2,000	2,347	2,471	3,009	3,555	4,112	4,667	7,941	9,385	9,545	9,809	9,647	9,970	9,650	9,549
ローン残高(年末)			2,319	1,175	2,026	1,872	1,712	1,547	1,376	1,200	1,016	827	631	428	218	0	0

①年末金融資産残高

FPキャプテンで作成

このチャートは説明の為の『代表例』であり、この様になるとは限りません。皆様方におかれましては、ご自身の情報からご自身のチャートを作成して下さい。事前の許可なくして、当資料の無断使用、無断複写、無断配布などは、固くお断りいたします。

キャッシュ2を開きます

②入力の矢印を押します

FPキャプテン 2019年版使用

次に進む⇒『資産』へ		『入力』へ		『図』へ		『ローン』へ		『総収支』へ		『キャッシュ』へ		『情報』へ		印刷			
変更(例2:Input2)		変更のキャッシュフロー表(単位:万円)		田中様		2019年3月2日		行列表号表示		作成者 伊藤 学							
経過年数	西暦	基準年⇒	0	1	2	3	4	5	6	7	8	9	10	11	12	13	14
			2018	2019	2020	2021	2022	2023	2024	2025	2026	2027	2028	2029	2030	2031	2032
ライフイベント	家族・夫婦予定				車						退職	退職			車		
年齢	誠様	本人	53	54	55	56	57	58	59	60	61	62	63	64	65	66	67
	由美様	配偶者	52	53	54	55	56	57	58	59	60	61	62	63	64	65	66
	健太様	第一子	23	24	25	26	27	28	29	30	31	32	33	34	35	36	37
	美味様	第二子	21	22	23	24	25	26	27	28	29	30	31	32	33	34	35
予想値	参考: 誠様	税込予測	1,000	1,000	1,000	1,000	1,000	1,000	1,000	488	488	488	488	488	263	224	224
	参考: 由美様	税込予測	650	665	680	695	711	727	727	727	757	757	757	757	757	177	177
	参考: 退職金	税込予測	0	0	0	0	0	0	0	3,284	1,309	0	0	0	0	0	0
収入	可処分所得	誠様	3.437%	746	735	735	735	735	735	359	359	359	359	359	228	199	199
	可処分所得	由美様	2.257%	494	505	517	528	540	553	553	576	576	576	576	576	158	158
	可処分所得	退職金	0.000%	0	0	0	0	0	0	3,131	1,281	0	0	0	0	0	0
	ローン借入金		0	0	0	0	0	0	0	0	0	0	0	0	0	0	0
	副収入: 企年金: 一時的: 注	0.000%	0	0	0	0	0	0	0	0	0	0	0	0	195	0	0
	その他ローン控除: 個年金: 注	0.000%	0	0	0	0	0	0	0	0	0	0	0	0	1,420	117	117
	収入合計2(可処分所得)		1,240	1,240	1,252	1,263	1,275	1,287	1,287	4,043	2,215	935	935	935	2,419	474	474
支出	基本生活費	0.500%	360	362	343	344	346	348	350	281	282	284	285	287	288	290	291
	住居費(ローン以外)	0.500%	50	50	51	51	51	51	52	52	156	52	53	53	53	53	54
	教育費	0.500%	150	150	0	0	0	0	0	0	0	0	0	0	0	0	0
	保険料	0.500%	24	24	24	24	24	25	25	25	25	25	25	25	25	26	26
	自動車関連費	0.500%	42	42	446	43	43	43	43	43	44	44	44	467	45	45	45
	一時的支出	0.500%	0	0	0	0	0	0	104	0	105	0	0	0	0	0	0
	その他支出・年金積立	0.500%	0	0	1,162	142	143	144	144	155	146	146	147	148	0	0	0
	支出小計2		626	629	2,025	604	607	610	613	660	653	656	554	980	411	413	415
	ローン返済代+諸費用		222	222	198	198	198	198	198	1,334	0	0	0	0	0	0	0
	使途不明金2 自動計算	0.000%	42	42	42	42	42	42	42	42	42	42	42	42	42	42	42
支出合計2		890	893	2,266	845	848	851	854	2,036	695	699	597	1,022	454	456	458	
年間収支2	1,608	350	347	-1,014	419	428	437	434	2,007	1,520	236	338	-88	1,965	19	17	
年末金融資産残高2:	1,650	0.000%	2,000	2,347	1,333	1,752	2,180	2,617	3,051	5,057	6,577	6,813	7,151	7,063	9,028	9,047	9,064
ローン残高2(年末)		2,319	2,175	2,008	1,839	1,667	1,493	1,315	1,136	0	0	0	0	0	0	0	

①年末金融資産残高

FPキャプテンで作成

このチャートは説明の為の『代表例』であり、この様になるとは限りません。皆様方におかれましては、ご自身の情報からご自身のチャートを作成して下さい。事前の許可なくして、当資料の無断使用、無断複写、無断配布などは、固くお断りいたします。

例題8： 資産運用の検討

(参考資料)

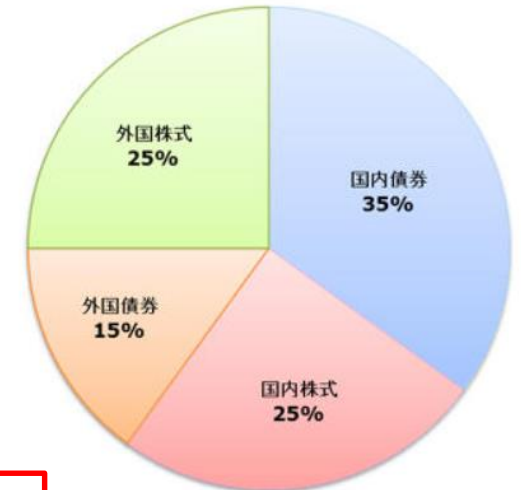
基本ポートフォリオで定める資産構成割合



年金積立金管理運用独立行政法人

収益率（運用手数料控除前）の推移

(単位：%)



出典：年金積立金管理運用独立行政法人
<https://www.gpif.go.jp/gpif/portfolio.html>

	13年度	14年度	15年度	16年度	17年度	18年度	19年度	20年度	21年度
収益率	-1.80	-5.36	8.40	3.39	9.88	3.70	-4.59	-7.57	7.91

	22年度	23年度	24年度	25年度	26年度	27年度	28年度	29年度
収益率	-0.25	2.32	10.23	8.64	12.27	-3.81	5.86	6.90

	直近10年間 (20~29年度)	1/年間 (13~29年度)
収益率	4.07	3.12

平均値

出典：年金積立金管理運用独立行政法人 https://www.gpif.go.jp/gpif/faq/faq_05.html

収益率は各年の増減が激しく、表に反映するのは困難です。
 この為「FPキャプテン」では収益率(金利)の加重平均値を使用します

このチャートは説明の為の『代表例』であり、この様になるとは限りません。皆様方におかれましては、ご自身の情報からご自身のチャートを作成して下さい。事前の許可なくして、当資料の無断使用、無断複写、無断配布などは、固くお断りいたします。

例題8： 資産運用の検討

- 金融資産をリスクコントロール型「1.0%」で運用
年末金融資産を次の割合で運用

西暦	2019		2020		2035	
年齢	54歳		55歳		70歳	
金融資産	分配	金利	分配	金利	分配	金利
安全優先	100%	0.0%	50%	0.0%	100%	0.0%
資産運用	0%	0.0%	50%	1.0%	0%	0.0%

KFPから購入の方は「メニュー」シートの「ここ」をクリック

FPキャプテンのご記入に役立つ【相談データ記入シート】は右側の「ここ」の文字をクリックして下さい。⇒

【FPキャプテン・QA】 【FPキャプテン・使用許諾契約】 【FPキャプテン・利用規約】 【FPキャプテン・改訂情報】 【FPキャプテン・使い方】

「ここ」

ライフプラン相談 データ記入シート

右図の「資産残高」の場合、運用利率は予想される各利率の『加重平均値』を使用します

備考欄に2年前末から昨年末までの含み益を記入します

5、家庭の金融資産残高

単位万円

	本人の資産残高		配偶者の資産残高	
	2年前末の残高	1年前末の残高	2年前末の残高	1年前末の残高
普通預金				
定期預金				
社債・国債				
株式・投資信託				
総合計				
備考				

事前の許可なくして、当資料の無断使用、無断複製、無断配布などは、固くお断りいたします。

入力の現状を表示 ⇒ 資産運用の金利を入力

入力の現状を表示

29	★	その他年金 (可処分所得)	開始	65	65	必要保障額	100%	100%	100%
30			終了	65	111	70%	100%	300%	0 0
31		副収入夫婦	相続時妻へ移管	100%				生活費:1	100%
32		収入関連	副・一時	個年金・他	使途不明金			1 1	
33		変動率	0.000%	0.000%	0.000%			増率 0%	
34		配偶者老齢年金	開始年(65)	65	額			使途不明金	
35		基本生活	現役	退職	年齢	変動率	-1		
36		生活レベル	2	5	60	0.500%	乱数 0	89%	42
37		金融利回り詳細	初年	2019	年	2020	年	2035	年
38		金融資産	分配	金利	分配	金利	分配	金利	分配 金利
39		安全優先	100%	0.0%	50%	0.0%	100%	0.0%	100% 0.0%
40		中間	0%		50%	1.0%	0%	0.0%	0% 0.0%
41		利回優先	0%		0%	0.0%	0%	0.0%	0% 0.0%

① 金融資産に対し
資産運用を行います

次に進む 『メニュー』へ 『情報』へ 『図』へ 『ローン』へ 『キャッシュ』へ

③ 図の矢印を押します

事前の許可なくして、当資料の無断使用、無断複製、無断配布などは、固くお断りいたします。

図が開きます

③ キャッシュを押す

次に進む⇒ 『メニュー』へ 『入力』へ 『ローン』へ 『キャッシュ』へ 『キャッシュ2』へ 『情報』へ

キャッシュフローチャート 一括比較

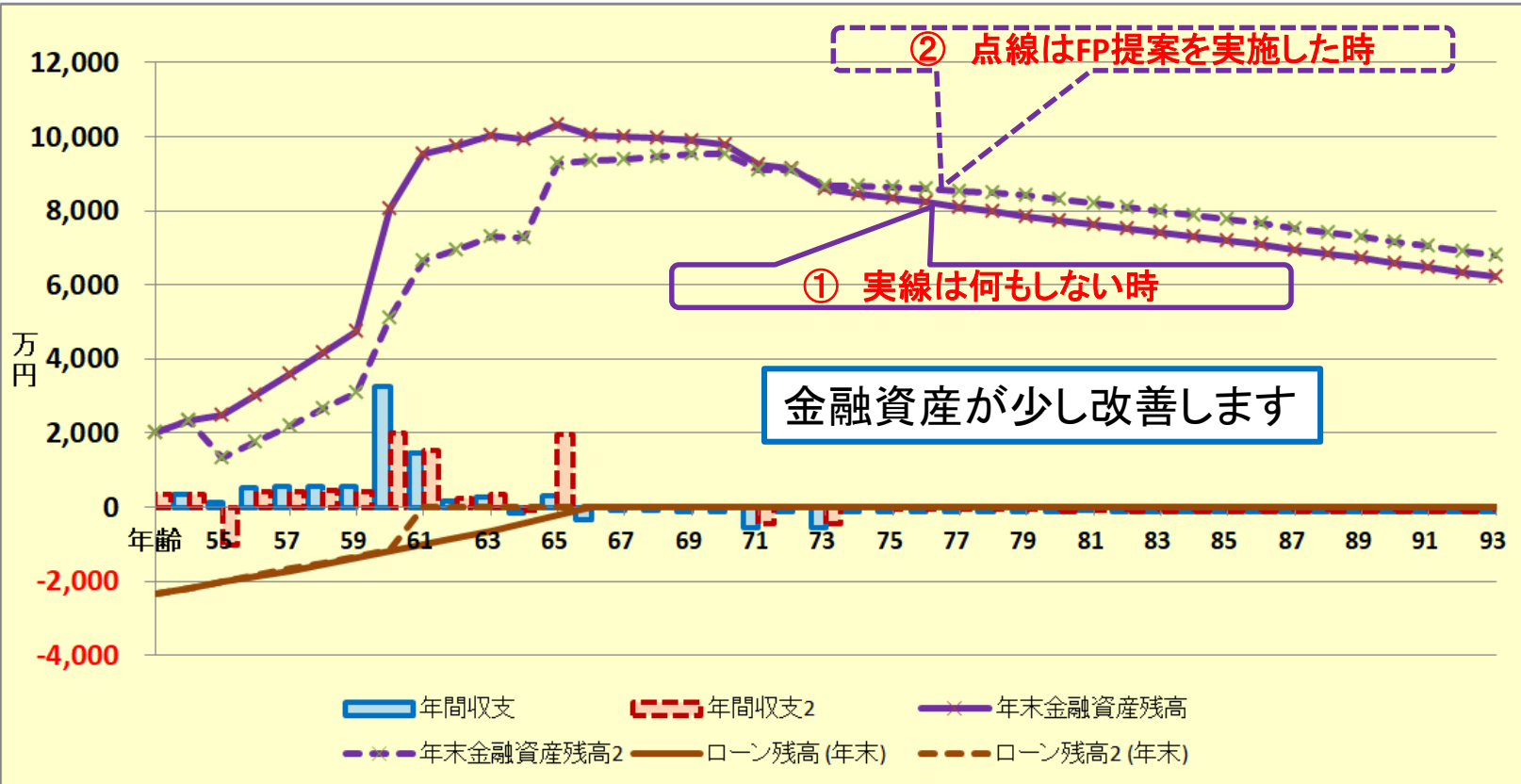
田中様

2019年3月2日

印刷

他へ ↑

次へ ↓



FPキャプテンで作成

事前の許可なくして、当資料の無断使用、無断複製、無断配布などは、固くお断りいたします。

キャッシュフローを開きます

FPキャプテン 2019年版で説明

キャッシュ2を押します

次に進む⇒『資産』へ		『入力』へ	『図』へ	『ローン』へ	『総収支』へ	『キャッシュ2』へ	『情報』へ	印刷									
現状(例1:Input)		現状のキャッシュフロー表 (単位:万円)															
経過年数		基準年⇒	0	1	2	3	4	5	6	7	8	9	10	11	12	13	14
西暦			2018	2019	2020	2021	2022	2023	2024	2025	2026	2027	2028	2029	2030	2031	2032
ライフイベント		家族・夫婦予定 子供予定			車					退職	退職			車			
年齢	誠様	本人	53	54	55	56	57	58	59	60	61	62	63	64	65	66	67
	由美様	配偶者	52	53	54	55	56	57	58	59	60	61	62	63	64	65	66
	健太様	第一子	23	24	25	26	27	28	29	30	31	32	33	34	35	36	37
	美味様	第二子	21	22	23	24	25	26	27	28	29	30	31	32	33	34	35
予想値	参考:	誠様	税込予測	1,000	1,000	1,000	1,000	1,000	1,000	488	488	488	488	488	263	224	224
	参考:	由美様	税込予測	650	665	680	695	711	727	727	727	757	757	757	757	177	177
	参考:	退職金	税込予測	0	0	0	0	0	0	3,284	1,309	0	0	0	0	0	0
収入	可処分所得	誠様	3.437%	746	735	735	735	735	735	359	359	359	359	359	228	199	199
	可処分所得	由美様	2.257%	494	505	517	528	540	553	553	553	576	576	576	576	158	158
	可処分所得	退職金	0.000%	0	0	0	0	0	0	3,131	1,281	0	0	0	0	0	0
	ローン借入金		0	0	0	0	0	0	0	0	0	0	0	0	0	0	0
	副収入:企年金:一時的:注	0.000%	0	0	0	0	0	0	0	0	0	0	0	0	195	0	0
	その他ローン控除:個年金:注	0.000%	0	0	0	0	0	0	0	0	0	0	0	0	0	0	0
	収入合計(可処分所得)		1,240	1,240	1,252	1,263	1,275	1,287	1,287	4,043	2,215	935	935	935	998	357	357
	支出	基本生活費	0.500%	360	362	343	344	346	348	350	281	282	284	285	287	288	290
	住居費(ローン以外)	0.500%	50	50	51	51	51	51	52	52	156	52	53	53	53	53	54
	教育費	0.500%	150	150	0	0	0	0	0	0	0	0	0	0	0	0	0
	保険料	0.500%	24	24	24	24	24	25	25	25	25	25	25	25	26	26	26
	自動車関連費	0.500%	42	42	446	43	43	43	43	44	44	44	44	467	45	45	45
	一時的支出	0.500%	0	0	0	0	0	0	104	0	105	0	0	0	0	0	0
	その他支出・年金積立	0.500%	0	0	0	0	0	0	0	0	0	0	0	0	0	0	0
	支出小計1		626	629	864	462	464	467	469	505	507	510	407	832	411	413	415
	ローン返済代+諸費用		222	222	222	222	222	222	222	222	222	222	222	222	222	222	0
	使途不明金	自動計算	42	42	42	42	42	42	42	42	42	42	42	42	42	42	42
	支出合計		890	893	1,128	726	728	731	733	769	771	774	671	1,096	675	677	458
年間収支	1,608		350	347	124	537	547	557	554	3,274	1,444	161	263	-161	323	-320	-101
年末金融資産残高	1,650	0.000%	2,000	2,347	2,483	3,033	3,595	4,170	4,745	8,044	9,529	9,739	10,052	9,943	10,318	10,052	10,004
ローン残高(年末)			2,319	2,175	2,026	1,872	1,712	1,547	1,376	1,200	1,016	827	631	428	218	0	0

FPキャプテンで作成

このチャートは説明の為の『代表例』であり、この様になるとは限りません。皆様方におかれましては、ご自身の情報からご自身のチャートを作成して下さい。事前の許可なくして、当資料の無断使用、無断複写、無断配布などは、固くお断りいたします。

キャッシュフロー2を開きます

FPキャプテン 2019年版で説明

入力を押します

次に進む⇒『資産』へ		←『入力』へ	『図』へ	『ローン』へ	『総収支』へ	『キャッシュ』へ	『情報』へ	印刷										
変更(例2:Input2)		変更のキャッシュフロー表(単位:万円)			田中様	2019年3月2日	行列表号表示	作成者 伊藤 学										
経過年数	基準年⇒	0	1	2	3	4	5	6	7	8	9	10	11	12	13	14		
西暦		2018	2019	2020	2021	2022	2023	2024	2025	2026	2027	2028	2029	2030	2031	2032		
ライフイベント	家族・夫婦予定 子供予定			車					退職	退職			車					
年齢	誠様	本人	53	54	55	56	57	58	59	60	61	62	63	64	65	66	67	
	由美様	配偶者	52	53	54	55	56	57	58	59	60	61	62	63	64	65	66	
	健太様	第一子	23	24	25	26	27	28	29	30	31	32	33	34	35	36	37	
	美味様	第二子	21	22	23	24	25	26	27	28	29	30	31	32	33	34	35	
予想値	参考: 誠様	税込予測	1,000	1,000	1,000	1,000	1,000	1,000	1,000	488	488	488	488	488	263	224	224	
	参考: 由美様	税込予測	650	665	680	695	711	727	727	727	757	757	757	757	757	177	177	
	参考: 退職金	税込予測	0	0	0	0	0	0	0	3,284	1,309	0	0	0	0	0	0	
収入	可処分所得	誠様	3.437%	746	735	735	735	735	735	359	359	359	359	359	228	199	199	
	可処分所得	由美様	2.257%	494	505	517	528	540	553	553	576	576	576	576	576	158	158	
	可処分所得	退職金	0.000%	0	0	0	0	0	0	3,131	1,281	0	0	0	0	0	0	
	ローン借入金		0	0	0	0	0	0	0	0	0	0	0	0	0	0	0	
	副収入: 企年金: 一時的: 注		0.000%	0	0	0	0	0	0	0	0	0	0	0	195	0	0	
	その他ローン控除: 個年金: 注		0.000%	0	0	0	0	0	0	0	0	0	0	0	1,420	117	117	
	収入合計2(可処分所得)			1,240	1,240	1,252	1,263	1,275	1,287	1,287	4,043	2,215	935	935	935	2,419	474	474
支出	基本生活費	0.500%	360	362	343	344	346	348	350	281	282	284	285	287	288	290	291	
	住居費(ローン以外)	0.500%	50	50	51	51	51	51	52	52	156	52	53	53	53	53	54	
	教育費	0.500%	150	150	0	0	0	0	0	0	0	0	0	0	0	0	0	
	保険料	0.500%	24	24	24	24	24	25	25	25	25	25	25	25	25	26	26	
	自動車関連費	0.500%	42	42	446	43	43	43	43	43	44	44	44	467	45	45	45	
	一時的支出	0.500%	0	0	0	0	0	0	104	0	105	0	0	0	0	0	0	
	その他支出・年金積立	0.500%	0	0	1,162	142	143	144	144	155	146	146	147	148	0	0	0	
	支出小計2			626	629	2,025	604	607	610	613	660	653	656	554	980	411	413	415
	ローン返済代+諸費用			222	222	198	198	198	198	198	1,334	0	0	0	0	0	0	0
	使途不明金2 自動計算	0.000%		42	42	42	42	42	42	42	42	42	42	42	42	42	42	42
支出合計2			890	893	2,266	845	848	851	854	2,036	695	699	597	1,022	454	456	458	
年間収支2	1,608		350	347	-1,014	419	428	437	434	2,007	1,520	236	338	-88	1,965	19	17	
年末金融資産残高2	1,650	0.000%	2,000	2,347	1,345	1,771	2,207	2,655	3,103	5,125	6,671	6,942	7,315	7,266	9,269	9,336	9,402	
ローン残高2(年末)			2,319	2,175	2,008	1,839	1,667	1,493	1,315	1,136	0	0	0	0	0	0	0	

『ご清聴ありがとうございました』

FPキャプテンで作成

このチャートは説明の為の『代表例』であり、この様になるとは限りません。皆様方におかれましては、ご自身の情報からご自身用のチャートを作成して下さい。事前の許可なくして、当資料の無断使用、無断複写、無断配布などは、固くお断りいたします。

FPキャプテンを受け取った直後にお願いしたいこと

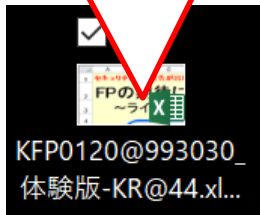
このチャートは説明の為の『代表例』であり、この様になるとは限りません。皆様方におかれましては、ご自身の情報からご自身用のチャートを作成して下さい。事前の許可なくして、当資料の無断使用、無断複写、無断配布などは、固くお断りいたします。

最初にお願いしたいこと

「FPキャプテン」の「バックアップ」(圧縮フォルダー作成)

FPキャプテンを「**デスクトップ**」に保存した場合

①マウス:「**右クリック**」します



②「**送る**」にマウスのカーサをもっていきます



完了
他のフォルダーでも同様の対応が出来ます

このチャートは説明の為の『代表例』であり、このようになるとは限りません。皆様方におかれましては、ご自身の情報からご自身のチャートを作成して下さい。

事前の許可なくして、当資料の無断使用、無断複写、無断配布などは、固くお断りいたします。
All Right Reserved by webstage

参考： 提案書作成方法など

次のURLを開き、右側の「提案書作成方法」などの必要な項目をクリックして下さい。

<http://webstage21.com/cfs/>

(WEB接続でご使用ください)

<p>FPキャプテン購入者へ: 最初にお願いしたいこと(ここをクリック)</p> <p>印刷版 より高度のセキュリティを実現するためマクロ無しでも使用出来ます</p>	<p>紹介ビデオ</p> <p>印刷用資料</p>
--	---------------------------

Next

	<p>Q & A</p> <p>改訂情報</p> <p>別名保存方法</p> <p>更新版導入方法</p> <p>セミナー資料</p> <p>全ガイド</p> <p>結婚予定の方のライフプラン</p> <p>提案書作成方法</p>	<p>保管方法等</p>
	<p>「Q and A」など</p> <p>「改定情報」</p> <p>「別名保存方法」</p> <p>「更新版導入方法」</p> <p>「セミナー資料」</p> <p>「全ガイド」など</p>	

動作確認手順書 (動画) 約10分36秒 途中で中断出来ます (説明は右側印刷用資料から入手)

ハイビジョン画像 (ダウンロードに時間がかかります)

印刷用資料

簡単作成例 (動画) 約11分58秒 途中で中断出来ます (説明は右側印刷用資料から入手)

ハイビジョン画像 (ダウンロードに時間がかかります)

印刷用資料

「結婚予定の方」

「提案書作成方法」

事前の許可なくして、当資料の無断使用、無断複製、無断配布などは、固くお断りいたします。

Backup 『FPキャプテン』を保存する方法

押す

『ファイル』をクリックします

ファイル ホーム 挿入 ページレイアウト 数式 データ 校閲 表示 開発 アドイン

A4 fx

FPキャプテン
ライフプラン作成ソフト

注:当EXCELソフトはパソコンにダウンロードしてからご使用下さい。(“C”ホルダー)
USBメモリー,CD,メール受信ボックス上での動作は保障いたしません。

使用可能 Version 15.54 kfpkfp

最初はどちらかの赤い矢印を押して開始します

注意:当EXCELソフトのファイル名の2個の“@”の間は変更しないで下さい。
ファイル名に新たに「_」「-」「@」「/」「\」小文字などを追加使用しないで下さい。
当EXCELソフトは登録されているパソコンのユーザー名の“ハードディスクドライブのC”のホルダーでご使用下さい。

『簡単』へジャンプ ⇒

左の緑矢印を押して家族構成・職種などの入力(簡単シート)にお進みください

注:マクロを使用しない方は下の『タブ(シート名)』をご使用下さい
初期設定値 (インターネット接続後ご使用下さい)

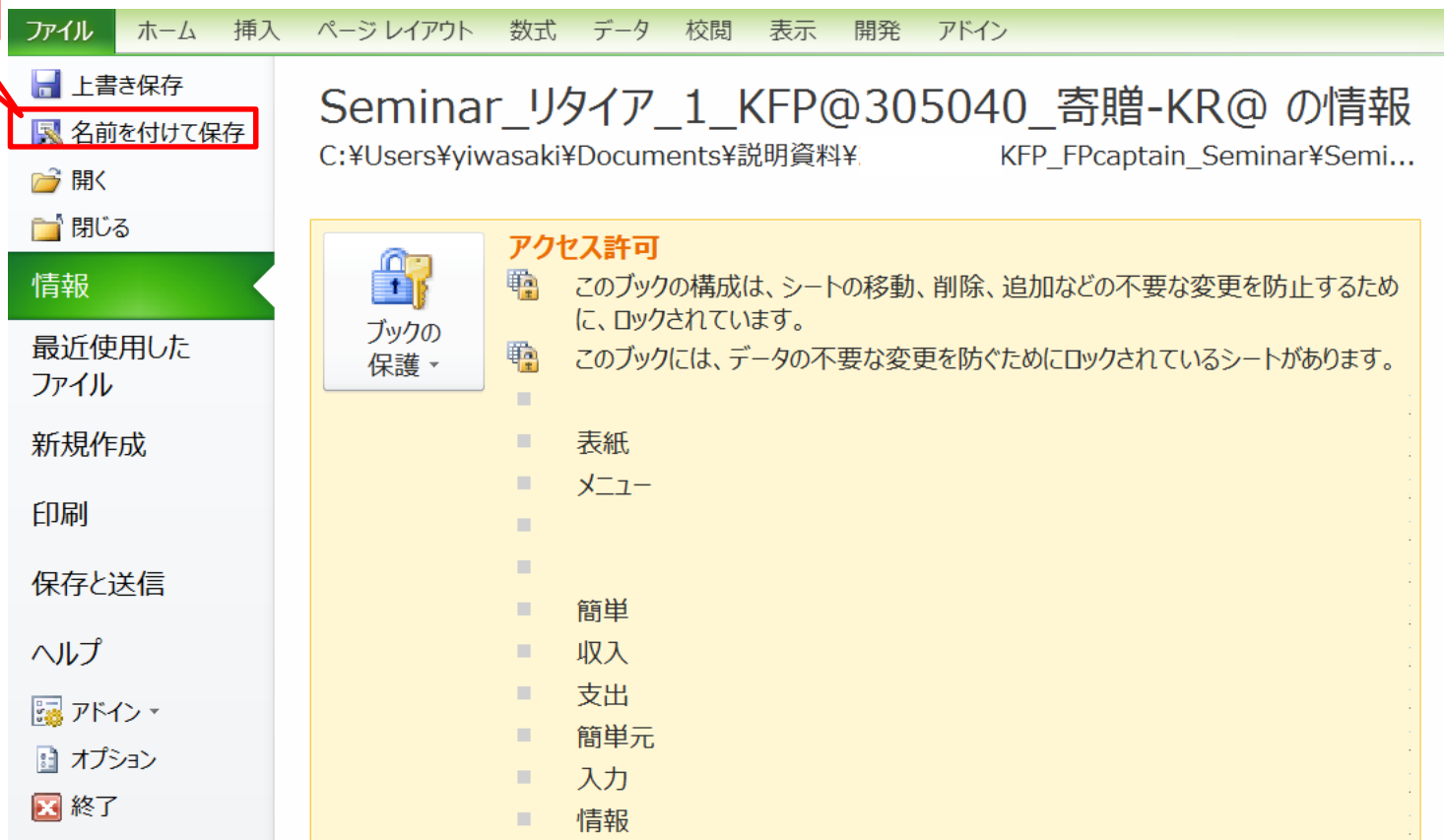
内容	下の矢印をクリック	シート名
(給与所得者 20歳~64歳で年収が120万円以上が対象)		
家族構成、職種などの入力 [必須]	➡	簡単
収入と金融資産などの入力 [必須]	➡	収入
支出関連(生活費・住宅ローンなど)の入力 [必須]	➡	支出
年金・保険・支出などの詳細情報入力 [任意]	➡	入力
年間収支・金融資産残高・ローン残高などの表示	➡	図
ローン関連の表示	➡	ローン
相続・贈与情報の入力	➡	資産
質問票を使用したの入力	➡	

使用上の制限条項、初期設定項目、自動計算項目はスクロールダウンすることにより閲覧できます。

このチャートは説明の為の『代表例』であり、この様になるとは限りません。皆様方におかれましては、ご自身の情報からご自身のチャートを作成して下さい。事前の許可なくして、当資料の無断使用、無断複写、無断配布などは、固くお断りいたします。

『ファイル』 ⇒ 『名前を付けて保存』 を選択します

押す



このチャートは説明の為の『代表例』であり、この様になるとは限りません。皆様方におかれましては、ご自身の情報からご自身のチャートを作成して下さい。事前の許可なくして、当資料の無断使用、無断複写、無断配布などは、固くお断りいたします。

先頭に適切な名前を挿入します

名前を付けて保存

20160213_KFP_FPca... 20160213_KFP_FPcaptain...

整理 ▾ 新しいフォルダー

Dropbox

デスクトップ

デスクトップ

OneDrive

ドキュメント

画像

公開

ホームグループ

名前

① デスクトップを選ぶ

マスター-Seminar_リタイア_1_KFP@305040_寄贈-KR@.xlsm

Seminar_リタイア_1_KFP@305040_寄贈-KR@.xlsm

① ファイル名の先頭に適切な文字を入れます

② ファイル名の2個の"@ "の間は変更しないで下さい。

③ ファイル名に新たに『_』『-』『@』『.』『/』『\』『』小文字などを追加使用しないで下さい。

ファイル名(N): Seminar_リタイア_1_KFP@305040_寄贈-KR@.xlsm

ファイルの種類(T): Excel マクロ有効ブック (*.xlsm)

作成者: kfp

タグ: タグの追加

縮小版を保存する

フォルダーの非表示

ツール(L) ▾

保存(S) キャンセル

最後に押す

質問票を使用しての入力

使用上の制限条項、初期設定項目、自動計算項目はスクロールダウンすることにより閲覧できます。

名前が変更しない場合は、エクセルを完全に閉じてから、再度開いて下さい

このチャートは説明の為の『代表例』であり、この様になるとは限りません。皆様方におかれましては、ご自身の情報からご自身のチャートを作成して下さい。事前の許可なくして、当資料の無断使用、無断複写、無断配布などは、固くお断りいたします。


無料更新版使用方法

使用できる条件

使用できる条件 (2018年版で説明)

2018年版の**無料更新版**を適用できる場合 (次のどちらか)

- 2018年又は2019年に正規申請書を使用して購入した時
- 2018年版の更新版を購入した時



ダウンロード: <http://webstage21.com/cfs/fbm/> を開きます

皆様の安心で豊かなくらしをめざして

神奈川県ファイナンシャルプランナー協同組合(KFP版) FPキャプテン更新版

更新版ダウンロードサイト

ここを押してダウンロードして下さい

更新版は指示された通りにダウンロードして下さい

② ダウンロードします

③ 開きます

④ 次ページのインターネットからのファイル入手をご参照下さい

保護されたビューが出ましたら「**変更を有効にする**」を押してください。

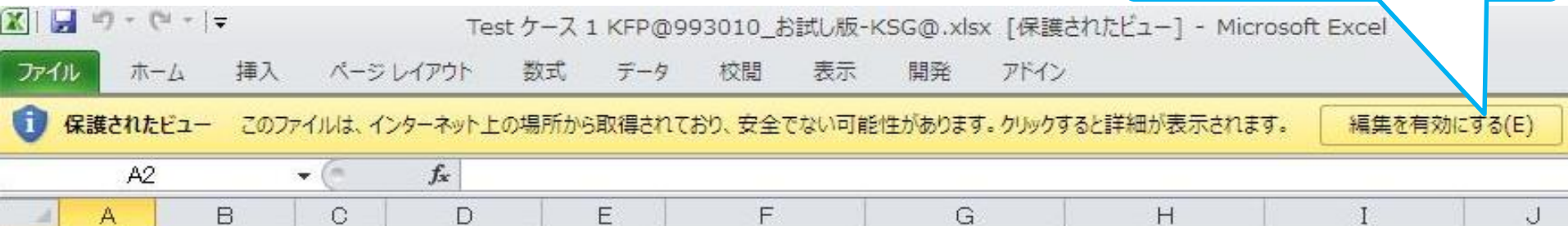
セキュリティの警告が出ましたら「オプション」などを押して「**マクロ**」を**有効**にしてください。

インターネットからのファイル入手に関して(1/2)

ダウンロードした「FPキャプテン」を「ダブルクリック」で開いた後

インターネット(メール)からファイル入手し、そのファイルを開きますと次のメッセージが出る場合があります。当FPキャプテン(EXCELファイル)は問題がありませんので、『編集を有効にする』を選択してください。

ここを押して使します



マクロを有効にする



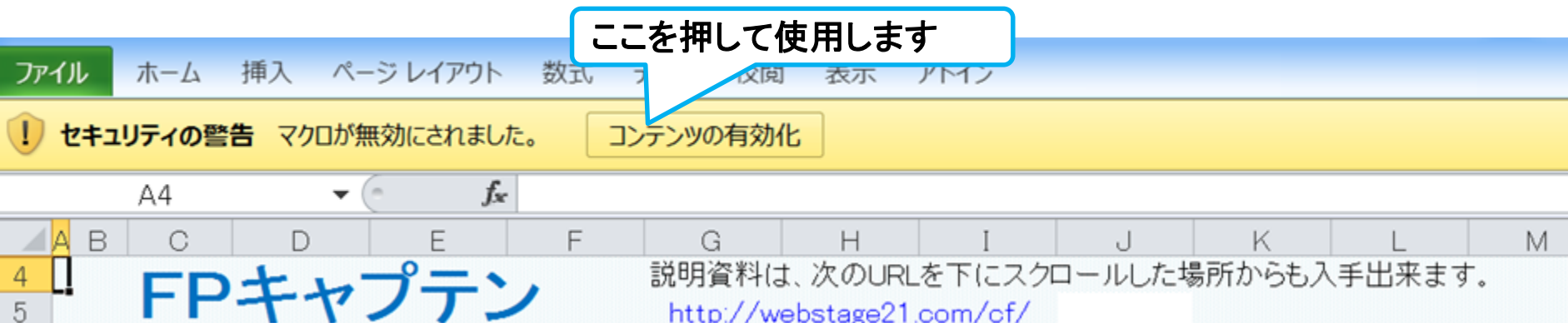
ここを押してマクロを有効に出来ます

このチャートは説明の為の『代表例』であり、この様になるとは限りません。皆様方におかれましては、ご自身の情報からご自身のチャートを作成して下さい。事前の許可なくして、当資料の無断使用、無断複写、無断配布などは、固くお断りいたします。

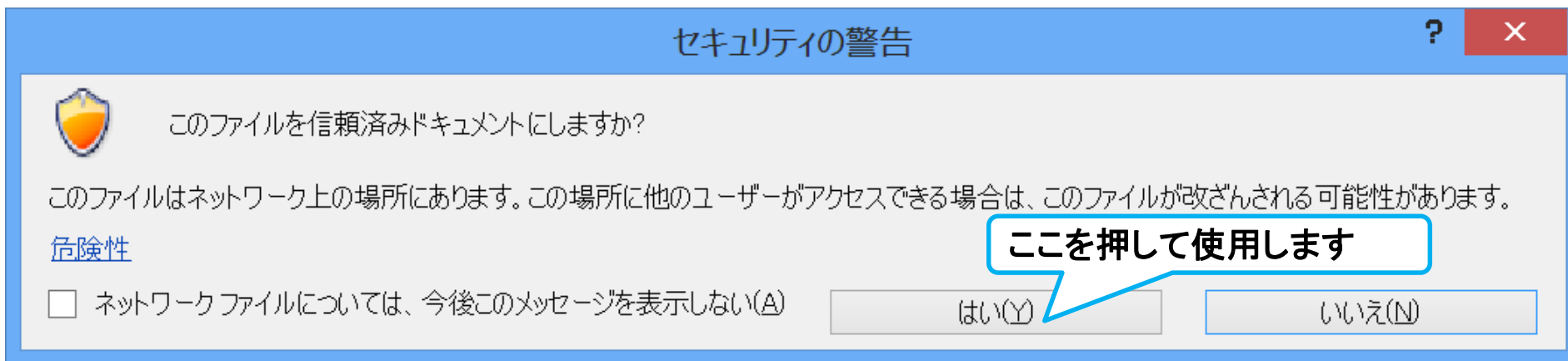
インターネットからのファイル入手に関して(2/2)

ダウンロードした「FPキャプテン」を「ダブルクリック」で開いた後

下記のセキュリティの警告が出た場合には『コンテンツの有効化』を押してください



下記のセキュリティの警告が出た場合には『はい』を押してください



このチャートは説明の為の『代表例』であり、この様になるとは限りません。皆様方におかれましては、ご自身の情報からご自身のチャートを作成して下さい。事前の許可なくして、当資料の無断使用、無断複写、無断配布などは、固くお断りいたします。

無料更新版の適用

セキュリティーの警告が出た場合は『コンテンツの有効化』を押して下さい

FPの期待に応える！

～ライフプラン作成ソフト～

Version 15.58 拡張
-128 〇 88888 yiwasaki

FPキャプテン更新版です

FPキャプテン

(ここを押して下さい)


⑤「FPキャプテン」を押します

使用できる条件 (2018年版で説明)

2018年版の無料更新版を適用できる場合 (次のどちらか)

- 2018年又は2019年に正規申請書を使用して購入した時
- 2018年版の更新版を購入した時

E-mail: webstage@ny.airnrt.ne.jp



表示される選択項目は左側の肯定
(はい、保存など)を押してください

メニュー画面の「質問票」が開いたら終了です。

重要: 「別名保存方法」で保存してからご使用ください。

事前の許可なくして、当資料の無断使用、無断複写、無断配布などは、固くお断りいたします。